



**Ufficio periferico di Rovigo**  
Corso del Popolo 129 – 45100 ROVIGO  
C.F. 92116650349

## **Piano di Sicurezza e Coordinamento**

(art. 100 e all. XV del D.Lgs. 81/08 e s.m.i.)

**Descrizione dell'opera:** Lavori di completamento della sagoma arginale lato campagna mediante realizzazione della banca, sottobanca e piè di banca, T.C. XI, stante 57 in sinistra Po di Goro in Comune di Ariano Polesine (RO).

<b>Ente:</b>	A.I.PO – Agenzia Interregionale per il fiume Po Ufficio Periferico di Rovigo
<b>Committente:</b>	Dott. Ing. Massimo Valente Dirigente – A.I.PO Rovigo
<b>Responsabile dei lavori:</b>	Dott. Pierpaolo Erbacci Responsabile del Procedimento – A.I.PO Rovigo
<b>Coordinatore per la sicurezza: in fase di progettazione</b>	Geom. Andrea Dorizza Funzionario Tecnico – A.I.PO Rovigo





## PREMESSA

Il presente Piano di sicurezza e coordinamento (PSC) è redatto ai sensi del D.Lgs. n. 81/08 e s.m.i. in conformità a quanto disposto dall'all. XV dello stesso decreto sui contenuti minimi dei piani di sicurezza.

Nella sua redazione sono state inoltre contemplate le disposizioni legislative:

- Decreto legislativo 9 aprile 2008, n. 81 e s.m.i. Attuazione dell'articolo 1 della legge 3 agosto 2007, n. 123, in materia di tutela della salute e della sicurezza nei luoghi di lavoro. (GU n. 101 del 30-4-2008 - Suppl. Ordinario n. 108) (art. 100);
- Decreto legislativo 18 aprile 2016 n. 50 e s.m.i. "Codice dei contratti pubblici relativi a lavori, servizi e forniture in attuazione delle direttive 2004/17/CE e 2004/18/CE" (art. 131).

Il presente Elaborato ha lo scopo di conseguire la sicurezza nei riguardi degli infortuni sul lavoro al fine di garantire l'incolumità fisica di tutti i lavoratori del cantiere compresi anche gli addetti delle eventuali imprese subappaltatrici.

L'obiettivo primario del PSC è stato quello di valutare tutti i rischi residui della progettazione e di indicare le azioni di prevenzione e protezione ritenute idonee, allo stato attuale, a ridurre i rischi medesimi entro limiti di accettabilità.

Le prescrizioni contenute nel presente piano, pur ritenute sufficienti a garantire la sicurezza e la salubrità durante l'esecuzione dei lavori, richiedono, ai fini dell'efficacia, approfonditi e dettagli apprestamenti operativi da parte delle imprese esecutrici.

Per tale motivo sarà cura dei datori di lavoro delle imprese esecutrici, nei rispettivi Piani Operativi di Sicurezza (POS), fornire dettagli sull'organizzazione e l'esecuzione dei lavori, in coerenza con le prescrizioni riportate nel presente piano di sicurezza e coordinamento.

I contenuti di questo piano di sicurezza costituiscono guida di riferimento per la fase d'esecuzione dell'opera, sono comunque suscettibili d'eventuali integrazioni da parte del Coordinatore per la sicurezza nella fase esecutiva e di suggerimenti da parte delle Imprese esecutrici.

Il piano si compone delle seguenti sezioni principali.

1. Descrizione dei lavori e identificazione del cantiere (*pagina 4*).
2. Individuazione dei soggetti con compiti di sicurezza (*pagina 7*).
3. Analisi del contesto ed indicazione delle prescrizioni volte a combattere i relativi rischi rilevati (*pagina 16*).
4. Organizzazione ed allestimento del cantiere (*pagina 23*).
5. Analisi ed indicazioni delle prescrizioni di sicurezza per le fasi lavorative interferenti (*pagina 36*).
6. Coordinamento dei lavori (*pagina 72*).
7. Stima dei costi della sicurezza (*pag. 78*).
8. Allegati (*pag. 80*).

Le prescrizioni contenute nel presente piano, pur ritenute sufficienti a garantire la sicurezza e la salubrità durante l'esecuzione dei lavori, richiedono ai fini dell'efficacia approfondimenti e dettagli operativi da parte delle imprese esecutrici.

Per tale motivo sarà cura dei datori di lavoro delle imprese esecutrici, nei rispettivi Piani operativi di sicurezza, fornire dettagli sull'organizzazione e l'esecuzione dei lavori, in coerenza con le prescrizioni riportate nel presente piano di sicurezza e coordinamento.

Il presente PSC fa parte integrante del contratto d'appalto tra Ente Appaltante e Impresa e va sottoscritto da tutte la parti contraenti, comprese le eventuali imprese e/o lavoratori autonomi sub-contraenti individuati successivamente. Deve essere firmato per presa visione, oltre che dai Datori di Lavoro, dai Dirigenti, Preposti e Rappresentanti dei Lavoratori per la Sicurezza che opereranno nel cantiere.

## 1. DESCRIZIONE DEI LAVORI ED IDENTIFICAZIONE DEL CANTIERE

### a. Descrizione dei lavori

Come descritto nella relazione tecnica ed illustrato negli elaborati progettuali redatti a cura dei progettisti, l'intervento prevede la formazione della parte di sagoma arginale mancante (realizzazione di banca, sottobanca e piè di banca) in prossimità dell'argine sinistro del Po di Goro, tra gli stanti 57 e 58, per un'estesa di circa m 40,00 oltre alla risagomatura (con materiale terroso) della sottobanca arginale posta in prossimità dello stante 92 per un'estesa di circa m 30,00.

Nel dettaglio l'intervento previsto comprende le seguenti lavorazioni:

#### Area di cantiere:

- Eliminazione, mediante decespugliamento, della vegetazione erbacea ed arbustiva esistente sul tratto di arginatura lato campagna da realizzare, compresa parte di arginatura esistente, allo scopo di mettere in vista tutta l'area di intervento.
- Espurgo mediante scotico erboso e scavo di fondazione per la profondità di mt.1.
- Formazione di rilevato, mediante apporto di materiale terroso, necessario per la realizzazione di parte della banca, della sottobanca e del piè di banca e sistemazione del tratto di arginatura usata come pista di accesso al cantiere (st. 57-58).
- Formazione di rilevato, mediante apporto di materiale terroso, necessario per la realizzazione di parte della sottobanca (st. 92).
- Semina di erba;
- Fornitura e posa in opera di materiale stabilizzato per il ripristino della rampa di accesso alla sommità arginale posta in prossimità dello stante 58, danneggiata dal transito degli automezzi nel corso dei lavori.
- eventuali modesti lavori che si rendessero necessari, da eseguirsi in economia.

#### Area di cava:

- a. Eliminazione, mediante decespugliamento, della vegetazione erbacea ed arbustiva esistente sul tratto di golena allo scopo di mettere in vista tutta l'area di accesso e di intervento.
- b. Espurgo mediante scotico erboso per la profondità di cm.30 e spostamento con allontanamento del materiale stesso.
- c. Scavo e asporto del materiale terroso necessario per la formazione del tratto di nuovo rilevato, mediante apporto di materiale terroso, necessario per la realizzazione di parte della banca, della sottobanca e del piè di banca e sistemazione del tratto di arginatura usata come pista di accesso al cantiere;

L'esecuzione dei lavori di cui al presente documento è stata progettata per una durata complessiva di 60 giorni, comprensivi di 6 giorni di andamento stagionale sfavorevole.

I provvedimenti da attuare si possono sintetizzare come di seguito descritto;

- I veicoli motorizzati operanti in cantiere saranno utilizzati principalmente per la movimentazione e messa in opera dei materiali;
- I conducenti di detti mezzi dovranno essere stati formati e dovranno osservare le norme relative alla sicurezza sul lavoro e gli obblighi sanciti dal codice della strada dei materiali e per la Contatto accidentale con macchine operatrici;

I conducenti dovranno inoltre seguire le seguenti avvertenze:

- essere responsabili di tutte le operazioni condotte con la macchina e dei trasferimenti nell'ambito e fuori dal cantiere;
- rifiutarsi di eseguire ordini che non risultino conformi alle norme di sicurezza;
- allontanare nel modo più assoluto dalla macchina e dai raggi d'azione le persone non autorizzate;
- rifiutarsi di effettuare lavori se la macchina non sarà in buono stato;
- prendere tutte le misure di sicurezza che si ritengono necessarie in caso di pericolo per gli uomini e le installazioni;
- lasciare la macchina in maniera che sia impossibile ad una persona non autorizzata di rimetterla in marcia;



- non caricare la macchina oltre le portate indicate sulle tabelle in relazione agli sbracci ed agli angoli;
- sollevare i carichi solo dopo aver ricevuto il segnale prestabilito dal personale incaricato all'imbraco ovvero al carico ed allo scarico;
- avvertire il diretto superiore di ogni anomalia riscontrata nel funzionamento della macchina e stabilire se potrà essere utilizzata;
- studiare scrupolosamente le istruzioni per la conduzione e la manutenzione del veicolo, fornite dal costruttore, in caso di prima utilizzazione;
- in caso di lavoro a turni consegnare il mezzo al suo collega secondo gli accordi convenuti ed informarlo delle eventuali anomalie manifestate dalla macchina;
- non utilizzare il gancio destinato al sollevamento per liberare carichi bloccati, per effettuare tiri obliqui, per trascinare o spingere vagonetti od altri veicoli;
- non fumare facendo il pieno di carburante o aprendo il serbatoio per verificare il livello;
- non manomettere i dispositivi di sicurezza.

Vengono di seguito indicate le principali misure tecniche di prevenzione da adottare nell'ordinaria operatività di cantiere.

- Cadute dall'alto: le perdite di stabilità dell'equilibrio di persone che possono comportare cadute da un piano di lavoro ad un altro posto a quota inferiore (di norma con dislivello maggiore a metri due), devono essere impediti con misure di prevenzione, generalmente costituite da parapetti di trattenuta.
- Seppellimento / Sprofondamento: i lavori di scavo all'aperto devono essere preceduti da un accertamento delle condizioni del terreno, adottando tecniche di scavo adatte alle circostanze.
- Urti / Colpi / Impatti / Compressioni: le attività che richiedono sforzi fisici violenti e/o repentini devono essere eliminate o ridotte anche attraverso l'impiego di attrezzature idonee alla mansione. Gli utensili, gli attrezzi e gli apparecchi per l'impiego manuale devono essere tenuti in buono stato di conservazione ed efficienza, quando non utilizzati vanno riposti in contenitori appositi od assicurati al corpo dell'addetto e non devono ingombrare posti di passaggio o di lavoro. I depositi di materiali in cataste, pile e mucchi devono essere organizzati in modo da evitare crolli o cedimenti e permettere una sicura ed agevole movimentazione.
- Punture / Tagli / Abrasioni: deve essere evitato il contatto del corpo dell'operatore con elementi taglienti o pungenti o comunque capaci di procurare lesioni. Tutti gli organi lavoratori delle apparecchiature devono essere protetti contro i contatti accidentali. Dove non sia possibile eliminare il pericolo o non siano sufficienti le protezioni collettive (delimitazioni delle aree a rischio), devono essere impiegati i DPI idonei alla mansione come calzature di sicurezza guanti, grembiuli di protezione, schermi, occhiali, ecc. (vedi paragrafi successivi).
- Vibrazioni: qualora non sia possibile evitare l'utilizzo diretto di utensili ed attrezzature comunque capaci di trasmettere vibrazioni al corpo dell'operatore, queste ultime devono essere dotate di tutte le soluzioni tecniche più efficaci per la protezione dei lavoratori.
- Scivolamenti: i percorsi per la movimentazione dei carichi ed il dislocamento dei depositi devono essere scelti in modo da evitare quanto più possibile le interferenze con zone in cui si trovano persone. Tutti gli addetti devono indossare calzature idonee. I percorsi all'interno del cantiere devono essere sempre mantenuti sgombri da attrezzature, materiali, macerie od altro che possa ostacolare il cammino degli operatori.
- Calore / Fiamme / Esplosione: nei lavori effettuati in presenza di materiali, sostanze o prodotti infiammabili devono essere adottate le misure atte ad impedire i rischi conseguenti.
- Contatti elettrici: prima di iniziare le attività deve essere effettuata una ricognizione dei luoghi al fine di individuare la eventuale esistenza di linee elettriche aeree od interrate e stabilire le idonee precauzioni per evitare possibili contatti diretti o indiretti con elementi di tensione.
- Cesoimento / Stritolamento: il cesoimento e lo stritolamento di persone tra parti mobili di macchine e parti fisse delle stesse o di opere, strutturali provvisorie o altro, deve essere impedito limitando con mezzi materiali il percorso delle parti mobili o segregando stabil-

mente la zona pericolosa. Qualora ciò non risulti possibile deve essere installata una segnaletica appropriata e devono essere osservate opportune distanze di rispetto, ove del caso devono essere disposti comandi di arresto di emergenza in corrispondenza dei punti di potenziale pericolo.

- Caduta di materiale dall'alto: le perdite di stabilità incontrollate dell'equilibrio di masse materiali in posizione ferma o nel corso di maneggio e trasporto manuale o meccanico ed i conseguenti moti di crollo, scorrimento, caduta inclinata su pendii o verticale nel vuoto devono, di regola, essere impediti mediante la corretta sistemazione delle masse o attraverso l'adozione di misure atte a trattenere i corpi in relazione alla loro natura, forma e peso. Gli effetti dannosi conseguenti alla possibile caduta di masse materiali su persone o cose devono essere eliminati mediante dispositivi rigidi o elastici di arresto aventi robustezza, forme e dimensioni proporzionate alle caratteristiche dei corpi in caduta. Quando i dispositivi di trattenuta o di arresto risultino mancanti o insufficienti, deve essere impedito l'accesso volontario alle zone di prevedibile caduta, segnalando convenientemente la natura di pericolo. Tutti gli addetti devono comunque fare uso dell'elmetto di protezione personale.
- Investimento: deve essere assolutamente impedito l'accesso al cantiere di estranei alle zone di lavoro. All'interno del cantiere la circolazione degli automezzi e delle macchine semoventi deve essere regolata con norme il più possibile simili a quelle della circolazione sulle strade pubbliche e la velocità deve essere limitata a seconda delle caratteristiche e condizioni dei percorsi e dei mezzi. Per l'accesso degli addetti ai rispettivi luoghi di lavoro devono essere approntati percorsi sicuri e, quando necessario, separati da quelli dei mezzi meccanici.
- Annegamento: i lavori superficiali in prossimità dei corsi d'acqua o su specchi acqueo, nella fattispecie sul fiume Po, devono essere programmati tenendo conto delle variazioni dei livelli idrometrici, prevedendo l'eventuale evacuazione in caso di piena. Deve comunque essere approntato un programma di pronto intervento per il salvataggio delle persone sorprese da irruzioni d'acqua e previste le attrezzature necessarie.

#### **a. Identificazione del cantiere**

<b>Indirizzo del cantiere:</b>	IX° Tronco di Custodia Argine sinistro del Po di Goro, stante 57 e st. 92 (area cantiere) Argine destro del Po di Venezia, stante 33 (area Cava)
<b>Collocazione urbanistica:</b>	Comune di Ariano Polesine (area cantiere) e Comune di Corbola (area cava) - Prov. RO Demanio dello Stato Opere Idrauliche di II° categoria
<b>Data presunta inizio lavori:</b>	
<b>Data presunta fine lavori:</b>	
<b>Durata presunta dei lavori:</b>	60 giorni
<b>Importo complessivo lavori:</b>	euro 74.000
<b>Categoria prevalente:</b>	OG 8 "opere fluviali di difesa, di sistemazione idraulica e di bonifica"
<b>Uomini giorno:</b>	116



## 2. INDIVIDUAZIONE DEI SOGGETTI CON COMPITI DI SICUREZZA

- Descrizione dei soggetti coinvolti

Committente Responsabile dei lavori	Dott. Ing. Massimo Valente Dirigente AIPO Corso del Popolo 129, Rovigo ☎ 0521 203110 ☎ 0425 422407 Cell. 335 211699
Responsabile del procedimento Responsabile dei lavori	Dott. Pierpaolo Erbacci A.I.Po - Corso del Popolo 129, Rovigo ☎ 0425 203117 ☎ 0425 422407 Cell. 338 9337305
Coordinatore per la sicurezza In fase di progettazione	Geom. Andrea Dorizza – A.I.PO Corso del Popolo 129, Rovigo ☎ 0425 203132 ☎ 0425 422407 Cell. 346 0051162
Coordinatore per la sicurezza In fase di esecuzione (*)	
Progettista	Geom. Lauro Bologna – A.I.PO Corso del Popolo 129, Rovigo ☎ 0425 203150 ☎ 0425 422407 Cell. 346 0051144
Direttore dei lavori (*)	

### DATI IMPRESE

Impresa appaltatrice o capogruppo (*)	
Impresa subappaltatrice o mandante (*)	
Lavoratori autonomi (*)	
Lavoratori subordinati (*)	

Datore di lavoro delle imprese esecutrici (*)	
Direttore tecnico di cantiere o capocantiere (*)	
Il responsabile della sicurezza sul cantiere (*)	
Addetto al primo soccorso (*)	
Addetto antincendio (*)	

Le figure con l'asterisco (\*), sono da definire successivamente, a lavori appaltati.

Per i dati relativi alle imprese, si rimanda al Piano Operativo di sicurezza redatto, ai sensi dell'art. 89, let. h del D.Lgs n. 81/2008 e s.m.i..

#### **a. Competenze e responsabilità**

##### **Il committente**

Il committente è il soggetto per conto del quale l'intera opera viene realizzata, indipendentemente da eventuali frazionamenti della sua realizzazione.

Nel caso di appalto di opera pubblica, il committente è il soggetto titolare del potere decisionale e di spesa relativo alla gestione dell'appalto (Art. 89, lettera b, D.Lgs. 81/08 e s.m.i.);

##### **Responsabile dei lavori**

Il Responsabile dei lavori è il soggetto incaricato dal Committente per lo svolgimento dei compiti propri di quest'ultimo soggetto durante la fase della progettazione o durante la fase di esecuzione dell'opera; durante la progettazione è il "progettista" e per la fase di esecuzione dell'opera, il "direttore dei lavori". Nel caso di lavori pubblici il responsabile dei lavori è il "responsabile del procedimento".

Il Responsabile dei lavori provvede a:

- far sì che il progetto si attenga, sotto il profilo delle scelte tecniche che hanno ripercussioni sull'organizzazione del cantiere e sull'esecuzione dell'opera, ai principi e alle misure generali di tutela di cui all'articolo 15 del decreto legislativo n. 81/2008 e s.m.i. (Art. 90, comma 1, primo periodo, D.Lgs. 81/08 e s.m.i.);
- determinare la durata del lavoro o delle fasi di lavoro (Art. 90, comma 1, secondo periodo, D.Lgs. 81/08 e s.m.i.);
- designare, se del caso, il Coordinatore per la progettazione (Art. 90, comma 3, D.Lgs. 81/08 e s.m.i.);
- designare, se del caso, il Coordinatore per l'esecuzione (Art. 90, comma 4, D.Lgs. 81/08 e s.m.i.);

- designare il coordinatore per l'esecuzione anche nei casi in cui, dopo l'affidamento dei lavori ad un'unica impresa, l'esecuzione dei lavori o di parte di essi sia affidata ad una o più imprese (Art. 90, comma 5, D.Lgs. 81/08 e s.m.i.);
- prende in considerazione il Piano di sicurezza e coordinamento e il fascicolo (Art. 90, comma 2, D.Lgs. 81/08 e s.m.i.);
- trasmettere il Piano di sicurezza e coordinamento alle imprese invitate a presentare le offerte per l'esecuzione dei lavori (Art. 101, comma 1, D.Lgs. 81/08 e s.m.i.);
- comunicare alle imprese esecutrici e ai lavoratori autonomi i nominativi (da riportare nel cartello di cantiere) del coordinatore per la progettazione e del nominativo per l'esecuzione dei lavori (Art. 90, comma 7, D.Lgs. 81/08 e s.m.i.);
- inviare la notifica preliminare dei lavori, conformemente all'allegato XII del D.Lgs. 81/08 e s.m.i., all'organo di vigilanza competente per territorio (Azienda Unità Sanitaria Locale e Direzione provinciale del lavoro) (Art. 99, comma 1, D.Lgs. 81/08 e s.m.i.);
- verificare l'idoneità tecnico professionale delle imprese esecutrici e dei lavoratori autonomi (Art. 90, comma 9, lettera a, D.Lgs. 81/08 e s.m.i.);
- chiedere alle imprese esecutrici una dichiarazione dell'organico medio annuo, distinto per qualifica, corredata dagli estremi delle denunce dei lavoratori effettuate all'INPS, all'INAIL e alle Casse Edili, nonché una dichiarazione relativa al contratto collettivo applicato ai lavoratori dipendenti (Art. 90, comma 9, lettera b, D.Lgs. 81/08 e s.m.i.);
- verificare l'operato del Coordinatore per la progettazione (Art. 93, comma 2, D.Lgs. 81/08 e s.m.i.);
- verificare l'operato del Coordinatore per l'esecuzione; (Art. 93, comma 2, D.Lgs. 81/08 e s.m.i.)
- provvedere, su segnalazione del Coordinatore per l'esecuzione dei lavori, alla sospensione dei lavori, all'allontanamento delle imprese o dei lavoratori autonomi dal cantiere o alla risoluzione del contratto (Art. 92, comma 1, lettera e, D.Lgs. 81/08 e s.m.i.);
- fornire alle imprese appaltatrici e ai lavoratori autonomi, ai quali sono affidati in appalto o a contratto d'opera lavori all'interno dell'azienda, dettagliate informazioni sui rischi specifici esistenti nell'ambiente in cui sono destinati ad opera e sulle misure di prevenzione e di emergenza adottate in relazione alla propria attività (Art. 26, comma 1, lettera b, D.Lgs. 81/08 e s.m.i.);
- promuovere, nel caso di affidamento di lavori in appalto o a contratto d'opera all'interno dell'azienda, la cooperazione ed il coordinamento nell'attuazione delle misure di prevenzione e protezione dai rischi e nell'informazione reciproca da parte dei vari soggetti esecutori dei lavori (Art. 26, comma 3, D.Lgs. 81/08 e s.m.i.);
- indicare sui contratti di appalto, di subappalto e di somministrazione i costi per la sicurezza, che non sono soggetti al ribasso, a pena di nullità (Art. 26, comma 5, D.Lgs. 81/08 e s.m.i. e D.Lgs. 50/2016);
- allegare il Piano di sicurezza e coordinamento al contratto d'appalto (Art. 100, comma 2, D.Lgs. 81/08 e s.m.i. e D.Lgs. 50/2016 e s.m.i.);
- trasmettere all'amministrazione competente, prima dell'inizio dei lavori oggetto del permesso a costruire o della DIA, il nominativo delle imprese esecutrici unitamente alla documentazione sulla verifica dell'idoneità tecnico professionale dell'impresa ed alla dichiarazione dell'organico medio annuo, distinto per qualifica, corredata dagli esami delle denunce ad INPS, INAIL e casse edili (Art. 90, comma 9, lettera b, D.Lgs. 81/08 e s.m.i.).

### **Coordinatore per la sicurezza in fase di progettazione (CSP)**

Il Coordinatore per la progettazione è il soggetto incaricato dal Committente o dal Responsabile dei lavori, se designato, per lo svolgimento dei compiti di cui all'art. 91 del D.Lgs. 81/08 e s.m.i..

Il Coordinatore per la progettazione provvede a:

- redigere il piano di sicurezza e coordinamento di cui all'articolo 100 del D.Lgs. 81/08 e s.m.i. con i contenuti riportati sull'allegato XV dello stesso decreto (Art. 91, comma 1, lettera a, D.Lgs. 81/08 e s.m.i.);
- riportare sul piano di sicurezza e coordinamento la stima analitica dei costi della sicurezza;
- valutare, in collaborazione con il progettista, la congruità dell'importo di progetto in relazione all'ammontare dei costi per la sicurezza;



- eventualmente, sottoporre al committente o al responsabile dei lavori, previa comunicazione al progettista, integrazioni da apportare al progetto al fine di renderlo comprensivo dei costi della sicurezza;
- predisporre il Fascicolo con i contenuti definiti dall'allegato XVI allo stesso decreto (Art. 91, comma 1, lettera b,

### **Coordinatore per la sicurezza in fase d'esecuzione (CSE)**

Il Coordinatore per l'esecuzione è il soggetto, diverso dal datore di lavoro dell'impresa esecutrice dei lavori, da un suo dipendente o dal responsabile del servizio di prevenzione e protezione (RSPP) da lui designato, incaricato dal Committente o dal Responsabile dei lavori se designato, dell'esecuzione dei compiti di cui all'art. 92 del D.Lgs. 81/08 e s.m.i..

Il Coordinatore l'esecuzione provvede a:

- verificare, tramite azioni di coordinamento e controllo, l'applicazione del Piano di sicurezza e coordinamento e la corretta applicazione delle relative procedure di lavoro (Art. 92, comma 1, lettera a, D.Lgs. 81/08 e s.m.i.), garantendo la frequenza delle visite in cantiere sulla base della complessità dell'opera e del grado di affidabilità delle imprese ed assicurando la sua presenza in cantiere nelle fasi di maggiori criticità;
- verbalizzare ogni visita in cantiere, ogni disposizione impartita per il rispetto del Piano di sicurezza e coordinamento, ogni verifica degli avvenuti adeguamenti e, in generale, ogni comunicazione trasmessa alle imprese o da queste ricevute, dandone comunicazione scritta al committente o al responsabile dei lavori;
- verificare l'idoneità dei Piani operativi di sicurezza, presentati dalle imprese esecutrici, e la loro coerenza con quanto disposto nel Piano di sicurezza e coordinamento (Art. 92, comma 1, lettera b, D.Lgs. 81/08 e s.m.i.);
- adeguare il Piano di sicurezza e coordinamento e il Fascicolo (Art. 92, comma 1, lettera b, D.Lgs. 81/08 e s.m.i.);
- verificare che le imprese esecutrici adeguino i rispettivi Piani operativi di sicurezza (Art. 92, comma 1, lettera b, D.Lgs. 81/08 e s.m.i.);
- organizzare la cooperazione e il coordinamento tra le imprese e i lavoratori autonomi (Art. 92, comma 1, lettera c, D.Lgs. 81/08 e s.m.i.);
- verificare l'attuazione di quanto previsto negli accordi tra le parti sociali al fine di realizzare coordinamento dei Rappresentanti per la sicurezza, finalizzato al miglioramento della sicurezza in cantiere (Art. 92, comma 1, lettera d, D.Lgs. 81/08 e s.m.i.);
- segnalare al Committente o al Responsabile dei lavori le "gravi" inosservanze (violazioni agli art. 94, 95 e 96 e alle prescrizioni contenute nel piano di sicurezza e coordinamento) da parte delle imprese e ai lavoratori autonomi, previa contestazione scritta, e proporre la sospensione dei lavori, l'allontanamento delle imprese o dei lavoratori autonomi dal cantiere o la risoluzione del contratto (Art. 92, comma 1, lettera e, D.Lgs. 81/08 e s.m.i.);
- comunicare, nel caso in cui il Committente o il Responsabile dei lavori non adotti alcun provvedimento in merito alla segnalazione di cui al punto precedente, senza fornire idonea giustificazione, le "gravi" inosservanze all'Azienda USL e alla Direzione provinciale del lavoro competenti per territorio (Art. 92, comma 1, lettera e, D.Lgs. 81/08 e s.m.i.);
- sospendere le singole lavorazioni in caso di pericolo grave imminente direttamente riscontrato, fino alla verifica degli avvenuti adeguamenti effettuati dalle imprese interessate (Art. 92, comma 1, lettera f, D.Lgs. 81/08 e s.m.i.).

### **Il progettista**

Il Progettista è il soggetto incaricato dal Committente per la progettazione delle opere.

Il Progettista, in sintesi, provvede a:

- elaborare il progetto rispettando i principi generali di prevenzione in materia di salute e sicurezza sul lavoro al momento delle scelte progettuali e tecniche e scelgono attrezzature, componenti e dispositivi di protezione
- rispondenti alle disposizioni legislative e regolamentari in materia (art. 22, D.Lgs. 81/08 e s.m.i.);



- o o elaborare il progetto secondo criteri diretti a ridurre alla fonte i rischi per la sicurezza e salute dei lavoratori, tenendo conto dei principi generali di tutela di cui all'art. 15 del D.Lgs. 81/08 e s.m.i.;
- o o determinare la durata del lavoro o delle singole fasi di lavoro, al fine di permettere la pianificazione dei lavori in condizioni di sicurezza;
- o o collaborare e fornire tutte le informazioni, dati e documentazioni necessarie al coordinatore per la progettazione al fine della redazione del PSC e del fascicolo;
- o o prendere in esame, ed eventualmente sottoporre al committente, le proposte avanzate dal coordinatore per la progettazione che richiedono modifiche al progetto e tese a migliorare le condizioni di sicurezza e salubrità in cantiere durante l'esecuzione dei lavori;
- o o prendere in esame nella redazione del progetto, ed eventualmente sottoporre al committente, le proposte del coordinatore per la progettazione avanzate per meglio garantire la tutela della sicurezza e salute durante i lavori di manutenzione dell'opera.

## **Il direttore dei lavori**

Il Direttore dei lavori è il soggetto designato dal Committente per controllare la corretta esecuzione dei lavori.

Il Direttore dei lavori provvede a:

- o dirigere e controllare sotto l'aspetto tecnico, contabile ed amministrativo, per conto della committenza, la corretta esecuzione dei lavori, nel rispetto del contratto d'appalto e dei suoi allegati;
- o curare che i lavori siano eseguiti a regola d'arte ed in conformità al progetto e al contratto;
- o verificare periodicamente, nel caso di lavori pubblici, il possesso e la regolarità da parte dell'appaltatore della documentazione prevista dalle leggi in materia di obblighi nei confronti dei dipendenti;
- o dialogare con il coordinatore per l'esecuzione, in particolare riferisce tempestivamente nuove circostanze tecniche (per esempio, le varianti al progetto) che possono influire sulla sicurezza;
- o non interferire nell'operato del coordinatore per l'esecuzione;
- o sospendere i lavori su ordine del Committente e dietro segnalazione del coordinatore per l'esecuzione dei lavori;
- o consentire la sospensione delle singole lavorazioni da parte del coordinatore per l'esecuzione, nel caso in cui quest'ultimo riscontri direttamente un pericolo grave ed immediato per i lavoratori e fino a quando il coordinatore medesimo non verifichi l'avvenuto adeguamenti da parte delle imprese interessate.

Qualora, nell'ambito dei lavori, non sia stato nominato il coordinatore per l'esecuzione, le funzioni di quest'ultimo sono svolte dal direttore lavori. Nell'eventualità che il direttore dei lavori sia sprovvisto dei requisiti previsti dalla normativa stessa, la stazione appaltante deve prevedere la presenza di almeno un direttore operativo avente i requisiti necessari per l'esercizio delle relative funzioni.

## **Datore di lavoro delle imprese esecutrici**

Il Datore di lavoro è il soggetto titolare del rapporto di lavoro con il lavoratore o, comunque, il soggetto che, secondo il tipo e l'organizzazione dell'impresa stessa ovvero dell'unità produttiva – intendendosi per tale lo stabilimento o struttura finalizzata alla produzione di beni o servizi dotata di autonomia finanziaria e tecnico-funzionale - abbia la responsabilità dell'impresa o dello stabilimento, in quanto titolare dei poteri decisionali e di spesa (art. 2, comma 1, lett. b), del D.Lgs. n. 81/08 e s.m.i.)

Il Datore di lavoro delle imprese esecutrici provvede in particolare a:

- o se impresa aggiudicataria (appaltatrice) trasmettere, prima dell'inizio dei lavori, il Piano di sicurezza e coordinamento alle imprese esecutrici e ai lavoratori autonomi (Art. 101, comma 2, D.Lgs. 81/08 e s.m.i.);
- o nel caso di lavori pubblici, in assenza di piano di sicurezza e coordinamento, redigere anche il piano sostitutivo di sicurezza (D.Lgs. 50/2016 e s.m.i.);
- o o prima dell'inizio dei rispettivi lavori redigere e trasmettere il proprio Piano operativo di sicurezza al Coordinatore per l'esecuzione (Art. 96, comma 1, lettera d e art. 101, comma 3, D.Lgs. 81/08 e s.m.i.);

- mettere a disposizione dei Rappresentanti per la sicurezza copia dei piani di sicurezza 10 giorni prima dell'inizio dei lavori (Art. 100, comma 4, D.Lgs. 81/08 e s.m.i.);
- prima dell'accettazione del Piano di sicurezza e coordinamento, consultare il rappresentante per la sicurezza (Art. 102, comma 1, primo periodo, D.Lgs. 81/08 e s.m.i.);
- prima dell'accettazione delle modifiche significative al Piano di sicurezza e coordinamento, consultare il rappresentante per la sicurezza (Art. 102, comma 1, primo periodo, D.Lgs. n. 81/08 e s.m.i.);
- designare gli addetti alla gestione dell'emergenza (Art. 18, comma 1, lettera b e art. 104, comma 4, D.Lgs. 81/08 e s.m.i.);
- inserire nel cartello di cantiere i nominativi dei coordinatori per la sicurezza (Art. 90, comma 7, D.Lgs. 81/08 e s.m.i.);
- affiggere copia della notifica in cantiere (Art. 99, comma 2, D.Lgs. 81/08 e s.m.i.);
- partecipare direttamente o tramite delegato alle riunioni convocate dal coordinatore;
- prendere atto dei rilievi del coordinatore per l'esecuzione;
- osservare le misure generali di tutela di cui all'art. 15 del D.Lgs. 81/08 e s.m.i. (Art. 95, D.Lgs. 81/08 e s.m.i.);
- attuare quanto previsto nei piani di sicurezza (Art. 100, comma 3, D.Lgs. 81/08 e s.m.i.);
- adottare le misure conformi alle prescrizioni di cui all'allegato XIII (Art. 96, comma 1, lettera a, D.Lgs. 81/08 e s.m.i.);
- predisporre l'accesso e la recinzione del cantiere con modalità chiaramente visibili e individuabili (Art. 96, comma 1, lettera b, D.Lgs. 81/08 e s.m.i.);
- curare la disposizione o l'accatastamento di materiali o attrezzature in modo da evitarne il crollo o il ribaltamento (Art. 96, comma 1, lettera c, D.Lgs. 81/08 e s.m.i.);
- curare la protezione dei lavoratori contro le influenze atmosferiche che possono compromettere la loro sicurezza e la loro salute (Art. 96, comma 1, lettera d, D.Lgs. 81/08 e s.m.i.);
- curare le condizioni di rimozione dei materiali pericolosi (Art. 96, comma 1, lett. e, D.Lgs. 81/08 e s.m.i.);
- curare che lo stoccaggio e l'evacuazione dei detriti e delle macerie avvenga correttamente (Art. 96, comma 1, lettera f, D.Lgs. 81/08 e s.m.i.);
- sottoporre il cantiere a visita semestrale da parte del Medico competente e del Responsabile del servizio di prevenzione e protezione (Art. 41 e art. 104, comma 2, D.Lgs. 81/08 e s.m.i.);
- tenere la riunione periodica di prevenzione e protezione dai rischi (Art. 35 e art. 104, comma 1, D.Lgs. 81/08 e s.m.i.).

### **Direttore tecnico di cantiere e Capo cantiere**

Il Direttore tecnico di cantiere è il dirigente apicale del cantiere, designato dall'appaltatore, con compiti di organizzare ed eseguire i lavori nel rispetto dei patti contrattuali e delle norme di sicurezza e salute sul lavoro.

Il Capo cantiere è una figura immediatamente gerarchicamente inferiore al direttore tecnico di cantiere con compiti analoghi a costui.

Il Direttore tecnico di cantiere e il Capo cantiere, secondo le attribuzioni e le competenze ad essi conferite dal datore di lavoro, provvedono a:

- richiedere l'osservanza da parte dei singoli lavoratori delle norme vigenti e delle prescrizioni previste nei piani di sicurezza (Art. 18, comma 1, lettera f, D.Lgs. 81/08 e s.m.i.);
- adottare le misure per il controllo delle situazioni di rischio in caso di emergenza (Art. 18, comma 1, lettera c, D.Lgs. 81/08 e s.m.i.);
- adottare le misure necessarie a fini della prevenzione incendi e dell'evacuazione dei luoghi di lavoro (Art. 18, comma 1, lettera t, D.Lgs. 81/08 e s.m.i.);
- aggiornare le misure di prevenzione in relazione ai mutamenti organizzativi e produttivi (Art. 18, comma 1, lettera z, D.Lgs. 81/08 e s.m.i.);
- adottare le misure conformi alle prescrizioni di cui all'allegato XIII (Art. 96, comma 1, lettera a, D.Lgs. 81/08 e s.m.i.);
- predisporre l'accesso e la recinzione del cantiere con modalità chiaramente visibili e individuabili (Art. 96, comma 1, lettera b, D.Lgs. 81/08 e s.m.i.);



- o curare la disposizione o l'accatastamento di materiali o attrezzature in modo da evitarne il crollo o il ribaltamento (Art. 96, comma 1, lettera c, D.Lgs. 81/08 e s.m.i.);
- curare la protezione dei lavoratori contro le influenze atmosferiche che possono compromettere la loro sicurezza e la loro salute (Art. 96, comma 1, lettera d, D.Lgs. 81/08 e s.m.i.);
- curare le condizioni di rimozione dei materiali pericolosi, previo, se del caso, coordinamento con il committente o il responsabile dei lavori (Art. 96, comma 1, lettera e, D.Lgs. 81/08 e s.m.i.);
- curare che lo stoccaggio e l'evacuazione dei detriti e delle macerie avvengano correttamente (Art. 96, comma 1, lettera f, D.Lgs. n. 81/08 e s.m.i.);
- attuare quanto previsto nei piani di sicurezza (Art. 100, comma 3, D.Lgs. 81/08 e s.m.i.);
- esercitare la sorveglianza sull'attuazione di tutte le misure di sicurezza previste nei piani di sicurezza affidati alla sorveglianza dei suoi preposti nonché dei responsabili delle imprese co-esecutrici o dei fornitori o subappaltatori;
- mettere a disposizione dei Rappresentanti per la sicurezza copia dei piani di sicurezza 10 giorni prima dell'inizio dei lavori (Art. 100, comma 4, D.Lgs. 81/08 e s.m.i.).

### **Lavoratori subordinati**

Per lavoratore subordinato s'intende colui che fuori del proprio domicilio presta il proprio lavoro alle dipendenze e sotto la direzione altrui, anche al solo scopo di apprendere un mestiere, un'arte o una professione.

I lavoratori subordinati provvedono in particolare a:

- contribuire all'adempimento degli obblighi previsti a tutela della salute e sicurezza sui luoghi di lavoro (Art. 20, comma 2, lettera a, D.Lgs. 81/08 e s.m.i.);
- osservare le disposizioni e le istruzioni impartite dal datore di lavoro, dai dirigenti e dai preposti, ai fini della protezione collettiva ed individuale (Art. 20, comma 2, lettera b, D.Lgs. 81/08 e s.m.i.);
- utilizzare correttamente i macchinari, le apparecchiature, gli utensili, le sostanze e i preparati pericolosi, i mezzi di trasporto e le altre attrezzature di lavoro, nonché i dispositivi di sicurezza (Art. 20, comma 2, lettera c, D.Lgs. 81/08 e s.m.i.);
- utilizzare in modo appropriato i dispositivi di protezione messi a loro disposizione (Art. 20, comma 2, lettera d, D.Lgs. 81/08 e s.m.i.);
- segnalare immediatamente al datore di lavoro, al dirigente o al preposto le deficienze dei mezzi e dei dispositivi di protezione, nonché le altre eventuali condizioni di pericolo di cui si venga a conoscenza (Art. 20, comma 2, lettera e, D.Lgs. 81/08 e s.m.i.);
- non rimuovere o modificare senza autorizzazione i dispositivi di sicurezza o di segnalazione o di controllo (Art. 20, comma 2, lettera f, D.Lgs. 81/08 e s.m.i.);
- non compiere di propria iniziativa operazioni o manovre che non sono di propria competenza ovvero che possono compromettere la sicurezza propria o di altri lavoratori (Art. 20, comma 2, lettera g, D.Lgs. 81/08 e s.m.i.);
- partecipare ai programmi di formazione e addestramento (Art. 20, comma 2, lettera h, e art. 78, comma 1, D.Lgs. 81/08 e s.m.i.);
- sottoporsi ai controlli sanitari previsti nei loro confronti (Art. 20, comma 2, lettera i, D.Lgs. 81/08 e s.m.i.);
- non rifiutare la designazione ad addetto alla gestione dell'emergenza, se non per giustificato motivo (Art. 43, comma 3, primo periodo, D.Lgs. 81/08 e s.m.i.);
- utilizzare i DPI conformemente all'informazione, alla formazione ed all'addestramento ricevuti (Art. 78, comma 2, D.Lgs. 81/08 e s.m.i.);
- provvedere alla cura dei DPI messi a disposizione (Art. 78, comma 3, lettera a, D.Lgs. 81/08 e s.m.i.);
- non apportare modifiche ai DPI di propria iniziativa (Art. 78, comma 3, lettera b, D.Lgs. 81/08 e s.m.i.);
- segnalare immediatamente qualsiasi difetto od inconveniente rilevato nei DPI messi a disposizione (Art. 78 comma 5, D.Lgs. 81/08 e s.m.i.);

- seguire le procedure aziendali in materia di riconsegna dei DPI al termine dell'utilizzo (Art. 78, comma 4, D.Lgs. 81/08 e s.m.i.);
- abbandonare immediatamente l'area interessata da eventi imprevedibili o incidenti (Art. 226, comma 6, e art. 240, comma 2, D.Lgs. 81/08 e s.m.i.).

### **Preposti**

Il Preposto è colui che sovrintende il lavoro degli altri. Egli è generalmente un operaio specializzato con funzioni di guida diretta e controllo immediato sull'esecuzione del lavoro (es. caposquadra o capo reparto).

I Preposti provvedono, secondo le loro attribuzioni e competenze ad essi conferite dal datore di lavoro, a:

- sovrintendere e vigilare sulla osservanza da parte dei singoli lavoratori dei loro obblighi di legge, delle prescrizioni dei piani di sicurezza e dell'uso dei DPI messi a loro disposizione (Art. 19, comma 1, lettera a, D.Lgs. 81/08 e s.m.i.);
- adottare le misure conformi alle prescrizioni di cui all'allegato XIII (Art. 96, comma 1, lettera a, D.Lgs. 81/08 e s.m.i.);
- predisporre l'accesso e la recinzione del cantiere con modalità chiaramente visibili e individuabili (Art. 96, comma 1, lettera b, D.Lgs. 81/08 e s.m.i.);
- curare la disposizione o l'accatastamento di materiali o attrezzature in modo da evitarne il crollo o il ribaltamento (Art. 96, comma 1, lettera c, D.Lgs. 81/08 e s.m.i.);
- curare la protezione dei lavoratori contro le influenze atmosferiche che possono compromettere la loro sicurezza e la loro salute (Art. 96, comma 1, lettera d, D.Lgs. 81/08 e s.m.i.);
- curare le condizioni di rimozione dei materiali pericolosi, previo, se del caso, coordinamento con il committente o il responsabile dei lavori (Art. 96, comma 1, lettera e, D.Lgs. 81/08 e s.m.i.);
- curare che lo stoccaggio e l'evacuazione dei detriti e delle macerie avvengano correttamente (Art. 96, comma 1, lettera f, D.Lgs. 81/08 e s.m.i.);
- attuare quanto previsto nei piani di sicurezza (Art. 100, comma 3, D.Lgs. 81/08 e s.m.i.);
- verificare affinché soltanto i lavoratori che hanno ricevuto adeguate istruzioni accedano alle zone che li espongono ad un rischio grave e specifico (Art. 19, comma 1, lettera b, D.Lgs. 81/08 e s.m.i.);
- richiedere l'osservanza delle misure per il controllo delle situazioni di rischio in caso di emergenza e dare istruzioni affinché i lavoratori, in caso di pericolo grave, immediato e inevitabile, abbandonino il posto di lavoro o la zona pericolosa (Art. 19, comma 1, lettera c, D.Lgs. 81/08 e s.m.i.);
- informare il più presto possibile i lavoratori esposti al rischio di un pericolo grave e immediato circa il rischio stesso e le disposizioni prese o da prendere in materia di protezione (Art. 19, comma 1, lettera d, D.Lgs. 81/08 e s.m.i.);
- astenersi, salvo eccezioni debitamente motivate, dal richiedere ai lavoratori di riprendere la loro attività in una situazione di lavoro in cui persiste un pericolo grave ed immediato (Art. 19, comma 1, lettera e, D.Lgs. 81/08 e s.m.i.);
- segnalare tempestivamente al datore di lavoro o al dirigente sia le deficienze dei mezzi e delle attrezzature di lavoro e dei dispositivi di protezione individuale, sia ogni altra condizione di pericolo che si verifichi durante il lavoro, delle quali venga a conoscenza sulla base della formazione ricevuta (Art. 19, comma 1, lettera f, D.Lgs. 81/08 e s.m.i.).

### **Lavoratori autonomi**

Il Lavoratore autonomo è la persona fisica la cui attività professionale concorre alla realizzazione dell'opera senza vincolo di subordinazione.

I Lavoratori autonomi provvedono a:

- attenersi a quanto previsto nei piani di sicurezza (Art. 100, comma 3, D.Lgs. 81/08 e s.m.i.);
- attenersi alle indicazioni fornite dal Coordinatore per l'esecuzione (Art. 94, comma 1, D.Lgs. 81/08 e s.m.i.);
- utilizzare le attrezzature di lavoro in conformità alle disposizioni previste dalle norme (Titolo III, Capo I, D.Lgs. 81/08 e s.m.i.);

- utilizzare i dispositivi di protezione individuale in conformità alle norme (Titolo III, Capo II, D.Lgs. 81/08 e s.m.i.);
- munirsi di apposita tessera di riconoscimento, corredata di fotografia e contenente le proprie generalità (Art. 21 comma 1, lettera c, D.Lgs. 81/08 e s.m.i.).



### **3. ANALISI DEL CONTESTO ED INDICAZIONE DELLE PRESCRIZIONI VOLTE A COMBATTERE I RELATIVI RISCHI**

#### **a. Caratteristiche generali del sito**

L'intervento oggetto del presente documento riguarda i lavori di completamento della sagoma arginale mediante realizzazione di banca, sottobanca e piè di banca dell'argine sinistro del Po di Goro, in prossimità dello stante n. 57, per un tratto di circa m 40,00 e risagomatura della sottobanca arginale in prossimità dello stante n. 92 per un tratto di circa m 30,00.

Il sito del lavoro interessato dall'intervento è ubicato sull'arginatura del Po di Goro, all'interno dell'isola di Ariano nel territorio del Comune di Ariano nel Polesine (RO), mentre la cava di prestito del materiale terroso è ubicata in prossimità dello stante n. 34 in destra Po di Venezia nel territorio del Comune di Corbola (RO).

#### **b. Caratteristiche geologiche e idrauliche**

L'attività di fornitura del materiale terroso dalla cava di prestito verrà eseguita secondo il seguente percorso:

1. Uscita cava da rampa in prossimità st. 33 dx Po Venezia
2. sommità arginale fino a stante 29/30 dx Po Venezia
3. innesto su SP n. 46 fino a rotatoria (svolta in direzione di Taglio di Po)
4. svincolo per Ariano Polesine su SR 495
5. entrare in zona industriale seguendo le indicazioni "zona industriale Ramedello – Botteghino", via Pacinotti (Ariano nel Polesine)
6. innesto su SP 87 fino allo stante n. 33/34 Sx Goro
7. procedere su sommità arginale fino al cantiere

In fase di esecuzione delle lavorazioni il tratto di strada corrente sulla sommità arginale in concessione all'Amministrazione Comunale di Ariano Polesine è compreso tra:

- a. stante n. 56
- b. stante n. 93

dovrà essere intercluso alla pubblica circolazione.

Si fa presente che ai fini dell'interclusione la Ditta Appaltatrice (e/o il CSE) dovrà contattare l'Amministrazione Comunale di Ariano Polesine in qualità di Ente concessionario della strada.

Durante l'esecuzione della pulizia delle scarpate e della fornitura del terreno, dovranno essere usati tutti gli accorgimenti necessari al fine di ridurre i rischi di ribaltamento dei mezzi impiegati, ad esempio creando dei cordoli di delimitazione della rampa di accesso all'area di stoccaggio materiale, creare dei percorsi e delle aree di manovra con materiale stabilizzato di idonea pezzatura e mantenendo con i mezzi in opera una distanza minima dal ciglio, adeguata alla consistenza del terreno.

Anche durante l'esecuzione delle lavorazioni di movimentazione, rimaneggiamento e posa del materiale terroso con mezzi operativi ubicati a terra, dovranno essere usati tutti gli accorgimenti necessari al fine di ridurre i rischi di ribaltamento dei mezzi impiegati, come ad esempio utilizzando all'occorrenza piastre di ripartizione dei carichi, o creandosi dei percorsi e delle aree di manovra con del materiale stabilizzato o inerte e mantenendo con i mezzi in opera una distanza minima dal ciglio, adeguata alla consistenza del terreno.

Sarà cura dell'Impresa Affidataria individuare nel POS in maniera dettagliata la procedura da seguire per la movimentazione e lo scarico in sicurezza del materiale terroso.

Durante l'esecuzione delle lavorazioni con mezzi operativi ubicati sulla sommità arginale non aperta al pubblico transito, le imprese esecutrici dovranno intercludere l'accesso all'area con appositi cancelli e recinzioni.

Le imprese esecutrici dei lavori dovranno riportare nel POS quali prevenzioni di sicurezza seguiranno nell'esecuzione degli stessi indicando le caratteristiche delle macchine utilizzate e le modalità operative di intervento, prediligendo l'utilizzo dei mezzi più leggeri.

Poiché la maggioranza delle lavorazioni avvengono in prossimità di una foce del fiume è indispensabile evitare ogni possibile rischio causato dalle piene del fiume Po (che innalza il livello delle maree), dagli eventi di mareggiata o dalla presenza di forte vento; in tal caso occorre valutare la possibilità di sospendere temporaneamente le lavorazioni, fino all'esaurirsi degli effetti di pericolo creati dagli eventi atmosferici.

Non saranno consentite lavorazioni durante momenti di intensa piovosità, per i maggiori rischi di scivolamenti o ribaltamenti di macchine, smottamenti terreni, o eventuali allagamenti; a tale riguardo anche la D.L. e il Coordinatore per l'esecuzione potranno altresì stabilire sospensioni delle lavorazioni per i rischi sopra citati.

Al termine di ogni giornata lavorativa o comunque per ogni sospensione prolungata dal lavoro, è necessario portare le macchine operatrici in luogo sicuro, non soggetto ad eventuali allagamenti in caso di piene e/o mareggiate (ad esempio, magazzini, caselli idraulici demaniali o sommità arginale).

#### c. **Analisi delle interferenze provenienti dall'ambiente circostante**

A SOMMITA' ARGINALE E LATO CAMPAGNA;

Interferenza: Strada sulla sommità arginale, aperta al pubblico transito, strada Comunale.

Presenza di sotto-servizi al momento non conosciuti o individuabili; possibile interferenza con altri cantieri (al momento non presenti).

Rischi prevedibili: urto e/o scontro con mezzi, in transito sulla strada, investimento di pedoni o ciclisti, durante le operazioni di manovra; urto e/o scontro con altre macchine operatrici; investimento di addetti ai lavori in cantiere; proiezioni di detriti; scivolamento/ribaltamento/urti/colpi/impatti/punture/tagli/abrasioni;

Misure di prevenzione: INTERCLUDERE LA PUBBLICA CIRCOLAZIONE DURANTE L'ESECUZIONE DELLE LAVORAZIONI E PER TUTTA LA DURATA DEL CANTIERE

Durante le manovre di accesso ed uscita dalla zona di stoccaggio e movimentazione carichi, o comunque dall'area di cantiere, effettuate da camion-carrelloni-pianali per il trasporto dei mezzi operativi o materiale, può sussistere il pericolo per l'incolumità di terzi che transitano sulle strade adiacenti aperte al pubblico transito, pertanto l'autista dovrà movimentare il mezzo con particolare cautela e se del caso, richiedere l'ausilio di una persona a terra per segnalare le manovre;

sia per l'ingresso e l'uscita dei autotreni per il trasporto del materiale terroso che per tutte quelle lavorazioni che prevedono l'occupazione di parte della carreggiata, si prevede l'installazione della segnaletica stradale prevista nel caso di una sezione stradale disponibile inferiore a m 5.60 con l'istituzione del senso unico alternato, come individuato nella planimetria allegata al presente documento;

segnalazione e delimitazione della area di stoccaggio materiale e dell'area da destinare a servizi di cantiere, posizionata sulla sottobanca a campagna, dell'argine maestro del Po di Goro in prossimità dello stante 58, rampa di accesso all'idrovora "Cà Verzola" (vedi elaborati grafici);

vietare l'accesso alle aree ed al relativo percorso che conduce alla zona dell'intervento, al personale ed ai mezzi non autorizzati;



prima di iniziare le attività deve essere effettuata una ricognizione dei luoghi, al fine di individuare l'eventuale presenza cumuli di rifiuti od opere al momento non conosciute o individuabili;

I percorsi devono essere scelti in modo da evitare quanto più possibile le interferenze tra le diverse lavorazioni nello stesso cantiere e con l'ambiente circostante;

l'eventuale accesso di Ditte fornitrici deve avvenire esclusivamente tramite percorsi individuati non interferenti con le lavorazioni ed in orari prestabiliti e non coincidenti;

prima di iniziare le attività deve essere effettuata una ricognizione dei luoghi, al fine di individuare l'eventuale presenza cumuli di rifiuti od opere interferente al momento non conosciute o individuabili;

## A LATO FIUME

Interferenza: Po di Goro e di Venezia, presenza di acqua, difese in Pietrame, barche e natanti;

Rischi prevedibili: piene, mareggiate e forte vento, urto contro difese in pietrame durante le manovre di avvicinamento, urto e/o scontro con natanti, danneggiamento opere in concessione, ribaltamento, scivolamento, annegamento;

Misure di prevenzione: le lavorazioni non prevedono la realizzazione di opere lungo la scarpata arginale lato fiume, in ogni caso in presenza di piene del fiume dovrà essere effettuata di concerto con il CSE la valutazione in merito alla chiusura cautelativa temporanea del cantiere.

## Condizioni atmosferiche avverse.

Evento atmosferico: Forte pioggia o neve e gelo.

Rischi prevedibili: Scivolamento.

Misure di prevenzione: Sospendere le lavorazioni in esecuzioni ad eccezione di interventi di messa in sicurezza di impianti macchine attrezzature o opere provvisori;  
Ricoverare le maestranze negli appositi locali e/o servizi di cantiere;  
Prima della ripresa dei lavori procedere a:  
a) Verificare la consistenza delle pareti degli scavi.  
b) Verificare la conformità delle opere provvisori.  
c) Controllare che i collegamenti elettrici siano attivi ed efficaci.  
d) Controllare che le macchine e le attrezzature non abbiano subito danni.  
e) Verificare la portata delle strutture coperte dalla neve, se del caso, sgombrare le strutture dalla presenza della neve.  
f) Verificare la presenza di lastre di ghiaccio in cantiere.  
All'occorrenza sospendere le lavorazioni in esecuzione;  
Sospendere l'attività dei mezzi di sollevamento in caso di scarsa visibilità;  
Sospendere, in caso di scarsa visibilità, l'eventuale attività dei mezzi di movimento terra, stradali ed autocarri.  
La ripresa dei lavori deve essere autorizzata dal preposto a seguito delle verifiche tecniche e dell'eventuale messa in sicurezza del cantiere.



Evento atmosferico:	Forte vento.
Rischi prevedibili:	Pericolo nell'utilizzo dei mezzi di sollevamento.
Misure di prevenzione:	<p>Sospendere le lavorazioni in esecuzioni ad eccezione di interventi di messa in sicurezza di impianti macchine attrezzature o opere provvisoriali;</p> <p>Ricoverare le maestranze negli appositi locali e/o servizi di cantiere.</p> <p>Prima della ripresa dei lavori procedere a:</p> <p>a) verificare la consistenza delle armature e puntelli degli scavi, ove presenti.</p> <p>b) Controllare la conformità degli apparecchi di sollevamento.</p> <p>c) Controllare la regolarità delle opere provvisoriali in genere.</p> <p>La ripresa dei lavori deve essere autorizzata dal preposto a seguito delle verifiche tecniche e dell'eventuale messa in sicurezza del cantiere.</p>

### Traffico circostante

La strada posta sulla sommità arginale, aperta al pubblico transito, risulta essere una strada Comunale caratterizzata da un discreto flusso di traffico.

In fase di esecuzione delle lavorazioni il tratto di strada Comunale corrente sulla sommità arginale del Po di Goro compreso tra:

- stante n. 56
- stante n. 93

dovrà essere intercluso alla pubblica circolazione.

#### Zona cantiere:

I tratti d'argine oggetto di ripristino si trovano in sinistra idraulica del ramo deltizio del fiume Po Goro, in località San Basilio e Rivà del Comune di Ariano Polesine.

La strada posta sulla sommità arginale è in concessione all'Amministrazione Comunale, come strada pubblica.

La pista di servizio in sommità è percorsa da ciclisti, pedoni, alcuni automezzi di residenti e mezzi agricoli dei proprietari di terreni frontisti.

La delimitazione del cantiere verrà eseguita posizionando la recinzione ad una distanza non inferiore a m 1 dal ciglio della strada, adeguatamente segnalata anche nelle ore di scarsa visibilità (segnaletica direzionale, luci gialle lampeggianti, luci rosse fisse, segnale inizio e fine cantiere).

Sia per l'eventuale sosta di mezzi in attesa dell'ingresso in cantiere che per tutte quelle lavorazioni o operazioni che prevedono l'occupazione di parte della carreggiata, si prevede l'installazione della segnaletica stradale prevista nel caso di restringimento della carreggiata o di occupazione della banchina stradale (tavola 64 e 61).

#### Zona cava:

L'ubicazione dell'area da destinare a cava di prestito è stata individuata sull'area golenale dell'argine destro del Po di Venezia in prossimità dello stante n. 34, in Comune di Corbola (RO), già usata a tale scopo per interventi simili realizzati precedentemente, la strada posta sulla sommità arginale, aperta al pubblico transito, risulta essere in concessione all'Amministrazione Comunale di Corbola.

Gli autocarri dovranno percorrere un tratto di pista di servizio posta in sommità arginale per una estesa di circa 800 m, in concessione all'Amministrazione Comunale di Corbola per poi innestarsi sulla SP n. 46.

Sussiste quindi, un possibile rischio di urto e/o scontro con mezzi, in transito sulla strada, investimento di pedoni o ciclisti, durante le operazioni di uscita dalla cava.

Al fine di limitare l'interferenza tra le attività di fornitura del materiale ed l'eventuale transito di mezzi agricoli e/o ciclisti, la fornitura del materiale dovrà essere concentrata in fasce orarie prestabilite con l'ufficio direzione lavori e C.S.E. (es. 7:30-8:00 / 13:00-13:30). Si prevede inoltre l'installazione della segnaletica di cantiere e l'assistenza di un moviere per regolare l'eventuale passaggio dei mezzi agricoli e/o ciclisti.

Si sottolinea che durante tutte le manovre in retromarcia e di scarsa visibilità, il personale a terra deve assistere l'operatore del mezzo.

Nei tratti a monte ed a valle dell'innesto della pista di servizio con la strada Provinciale 46 dovrà essere integrata la segnaletica esistente con la cartellonistica prevista nelle planimetrie allegate al presente documento.

### **Interferenze ostacoli e sotto-servizi**

Al momento non è stata individuata la presenza di sotto-servizi o impianti tecnologici che richiedono la sorveglianza di operatori a terra.

### **Rinvenimento accidentale di ordigni bellici inesplosi**

Dai dati in possesso, e dalle caratteristiche dell'intervento, al momento non si rilevano particolari rischi derivante da un possibile rinvenimento di ordigni bellici inesplosi.

Resta inteso che in caso di rinvenimento accidentale ed imprevedibile di ordigni bellici inesplosi, durante l'esecuzione dell'opera, le attività dovranno essere sospese, l'area dovrà essere delimitata ed interclusa all'accesso, si dovrà predisporre ed effettuare tutte le indagini ed accertamenti previsti tramite l'impiego di idonee imprese inserite nell'albo speciale del Ministero della Difesa.

Il coordinatore per l'esecuzione dovrà integrare il presente piano con la valutazione dei rischi da O.B. inesplosi, valutare le fasi operative e computare i relativi costi.

Il datore di lavoro dell'impresa esecutrice dell'opera dovrà redigere il DVR con valutazione dei rischi da O.B. inesplosi e redigere i POS con valutazione dei rischi da O.B. inesplosi.

### **Rinvenimento accidentale di rifiuti**

Quando durante l'andamento dei lavori vengano ritrovate accidentalmente modeste quantità di rifiuti civili o industriali sospettati di contenere sostanze pericolose per la salute e per l'ambiente, i lavori di scavo dovranno essere immediatamente interrotti procedendo al ricoprimento del rifiuto con teli di polietilene ed alla delimitazione del sito con cartelli di avviso del pericolo, informando di tale rinvenimento il responsabile di cantiere che provvederà, in funzione della natura e della quantità del materiale, a richiedere l'intervento del Coordinatore per l'esecuzione, dell'Azienda Pubblica per la raccolta dei rifiuti o altra Impresa specializzata e autorizzata.

I rifiuti speciali non pericolosi e pericolosi possono originare rischi per i lavoratori e danni ambientali, e quindi andranno trattati correttamente; dovranno infatti essere separati in contenitori specifici ed idonei ai rischi presenti, ubicati in aree ben individuate nella area del cantiere.

I rifiuti liquidi pericolosi, quali gli olii esausti ed i liquidi di lavaggio delle attrezzature che manipolano composti chimici (es. betoniera) dovranno essere stoccati in recipienti etichettati posti al coperto, utilizzando un bacino di contenimento in grado di contenere eventuali sversamenti.

Il responsabile di cantiere è tenuto a garantire una corretta gestione dei rifiuti conferendoli a soggetti specificatamente autorizzati allo smaltimento a norma di legge, provvedendo che durante il trasporto siano accompagnati da un formulario di identificazione sul nuovo modello riportato nei DD.MM. 145 e 148 del 1/4/1998 che costituiscono regolamenti per la definizione e l'approvazione del modello e dei contenuti del formulario di accompagnamento dei rifiuti ai sensi del citato D.Lgs.22/97.

Nel caso di reperimento di rifiuti dispersi, ovvero di tutti i rifiuti esistenti sul sito, ma non direttamente rintracciabili sulla base di un primo esame visivo (cisterne, amianto, tubazioni abbandonate, rifiuti industriali e civili) e di quelli non direttamente visibili ma di cui si presuppone l'esistenza sulla base della conoscenza della precedente attività esplicata sul sito (es. liquidi



dispersi nel terreno da attività industriali), giudicati pericolosi durante le attività, il responsabile del cantiere dovrà provvedere affinché il personale provveda ad indossare immediatamente adeguati dispositivi di protezione.

Qualora la tipologia di materiale rinvenuto richieda l'utilizzo di manodopera appositamente formata e dotata di specifica sorveglianza sanitaria (es. lavori in presenza di amianto), si dovrà provvedere a sostituire il personale operante con altro adeguato.

L'impresa dovrà inoltre istruire i propri addetti circa le corrette procedure di raccolta, stoccaggio e smaltimento di rifiuti potenzialmente infettivi, il rischio è presente in modo particolare durante le attività di pulizia, estirpazione dello strato vegetale del terreno e scavo.

#### **d. Rischi trasferibili all'esterno**

##### **Presenza di materiale**

La presenza di materiale depositato nell'area adibita a stoccaggio, ubicata lungo l'argine maestro in sinistra del po di Goro, tra gli stanti 57 e 58, opportunamente delimitata e segnalata, dovrà essere provvisoria e depositata in modo ordinato e tale da non interferire con la viabilità pubblica e del cantiere.

Può sussistere il pericolo per l'incolumità di terzi che transitano sulla strada, durante le manovre di sosta degli autocarri in attesa di provvedere allo scarico dei mezzi operativi dal pianale; pertanto l'autista dovrà provvedere ad mantenere sempre attivi i segnalatori visivi in dotazione del mezzo e provvedere a movimentare il mezzo con particolare cautela e se del caso, richiedere l'ausilio di una persona a terra per segnalare le manovre.

Il tratto di strada prospiciente la rampa d'accesso al percorso utilizzato dagli autoarticolati per accedere all'area di deposito del materiale dovrà essere sempre mantenuta pulita provvedendo a rimuovere l'eventuale sporco prodotto degli autotreni ed a mantenere la segnaletica stradale sempre ben visibile.

Le aree devono essere delimitate e dotate di idonea cartellonistica di divieto d'accesso a persone e mezzi non autorizzati.

##### **Sostanze nocive o pericolose**

Per le attività che verranno svolte in cantiere non è previsto l'uso di sostanze cancerogene o ad altro tipo di pericolosità.

##### **Agenti inquinanti**

Non sono previste possibili trasmissioni di agenti inquinanti tranne la polvere, vibrazioni e rumore, dovuti all'utilizzo delle attrezzature.

##### **RISCHIO POLVERI**

Durante le lavorazioni è possibile il sollevarsi di polvere, a causa del transito dei mezzi nei tratti di rampe e piste di servizio sterrati.

Al fine di ridurre al minimo il sollevarsi di polvere, si dovrà all'occorrenza, irrorare con acqua i rispettivi tratti sterrati da percorrere ed il materiale da rimuovere.

Nello svolgimento dell'attività lavorativa si prevede la presenza di polveri inerti.

Al fine di ridurre i rischi è indispensabile che tutti i mezzi siano dotati di abitacoli con un sistema di ventilazione dotato di filtri, è indispensabile che tutti gli esposti debbano indossare un equipaggiamento idoneo (guanti, calzature, maschere per la protezione delle vie respiratorie, tute ecc) e debbano seguire una scrupolosa igiene personale che prevede anche il lavaggio delle mani, la pulizia dei guanti, delle calzature e degli altri indumenti indossati.

##### **RISCHIO VIBRAZIONI**

Le lavorazioni che possono trasmettere vibrazioni dovranno essere realizzate con la massima cautela.

In prossimità del cantiere non si riscontra la presenza di opere che possano essere soggette a danni causati dalle vibrazioni prodotte dai mezzi d'opera o dagli autotreni per il trasporto del pietrame.

E' comunque necessario valutare preventivamente gli scuotimenti del terreno che si trasmettono a distanza ed evitare che possano produrre lesioni o danni alle eventuali opere vicine (fisse o provvisorie), con conseguente pericolo per il personale del cantiere o per terze persone. Prima di iniziare la battitura, occorre verificare la situazione per adottare misure e precauzioni particolari come ad esempio, sbadacchiatura di pareti di scavo, armamento e controventatura di strutture isolate, sospensioni di altre attività adiacenti e quant'altro necessario. Nel caso in cui non sia possibile evitare la trasmissione al corpo dell'operatore di vibrazioni e scuotimenti, gli addetti devono turnarsi ed essere sottoposti a sorveglianza sanitaria specifica.

Le cabine di manovra ed i posti di lavoro a terra delle macchine battipalo devono essere dotate, in quanto possibile, di tutti i dispositivi più efficaci per la protezione dei lavoratori (dispositivi di smorzamento) ed essere mantenuti in stato di perfetta efficienza.

Nel caso in cui non sia possibile evitare la trasmissione al corpo dell'operatore di vibrazioni e scuotimenti, gli addetti devono turnarsi ed essere sottoposti a sorveglianza sanitaria specifica.

Nel caso in cui venga accertato un eventuale possibile rischio di danni a fabbricati e/o opere causati dalle vibrazioni prodotte dal transito degli autotreni adibiti alla fornitura del materiale terroso, si dovranno limitare il numero dei viaggi ad un numero non superiore a 10 forniture al giorno.

Il POS delle imprese esecutrici dovrà contenere le specifiche indicazioni sulle precauzioni che intende adottare.

#### RISCHIO RUMORE

Le lavorazioni con l'utilizzo di macchine operatrici o attrezzatura per le operazioni propedeutiche, per lo stoccaggio e movimentazione carichi, scavo, carico e scarico del materiale, possono trasmettere rumore.

Durante tutte le lavorazioni gli automezzi e le macchine operatrici dovranno essere a norma con la normativa sulle emissioni di rumore.

Per l'utilizzo dei mezzi o attrezzature particolarmente rumorose, si dovranno rispettare i limiti e gli orari imposti dai regolamenti locali; qualora vi fosse la necessità di impiego delle suddette attrezzature superando i limiti previsti e/o in orari non consentiti, si dovrà fare apposita richiesta al Comune ed avere l'idonea autorizzazione in deroga.

Il POS delle imprese esecutrici dovrà contenere le indicazioni relative alla "rumorosità" delle proprie macchine e le rispettive misure di prevenzione e protezione da adottare.

Copia di tale documento dovrà, a richiesta, essere consegnato al Coordinatore della sicurezza durante l'esecuzione dell'opera (C.S.E.).

#### RISCHIO GAS

Gli automezzi e le macchine operatrici dovranno essere a norma con la normativa sulle emissioni dei gas di scarico.

#### RISCHIO CONTAMINAZIONE DA COMBUSTIBILI

Non si prevedono effetti sulle acque superficiali e sul suolo, se non nel caso eccezionale di incidenti con possibile contaminazioni con i combustibili usati dalle macchine operatrici e dai natanti.

Nelle attività che richiedono l'impiego di oli minerali o derivati, ad esempio per le attività di manutenzione delle attrezzature, in tali casi devono essere attivate le misure necessarie per impedire il contatto diretto degli stessi con la pelle dell'operatore. Occorre altresì impedire inalazioni durante le fasi di lavorazione, utilizzando attrezzature idonee e mantenendo le vie respiratorie ad idonea distanza dalla sostanza, nonché indossare costantemente gli indumenti protettivi ed i DPI adeguate (in particolare i guanti).



#### 4. ORGANIZZAZIONE ED ALLESTIMENTO DEL CANTIERE

##### **Delimitazione area di cantiere, accessi e viabilità**

Il cantiere si localizzerà principalmente in tre aree distinte, le prime due interessate dalle lavorazioni di completamento della sagoma arginale (st. 57-58 e prossimità st. 92 della sinistra idraulica del Po di Goro in Comune di Ariano Polesine), la terza zona sarà localizzata nell'area destinata a cava di prestito per il prelievo del materiale terroso (st. 34 destra Po di Venezia in Comune di Corbola) con rispettivo percorso e area di manovra dei mezzi, come di seguito descritte:

##### Zona cantiere:

- sinistra idraulica del ramo deltizio del fiume Po di Goro, tra stanti 57-58, in località San Basilio del Comune di Ariano Polesine;
- sinistra idraulica del ramo deltizio del fiume Po di Goro, in prossimità dello stante n. 92, in località Rivà del Comune di Ariano Polesine.

La strada posta sulla sommità arginale è in concessione all'Amministrazione Comunale, come strada pubblica.

La pista di servizio in sommità è percorsa da ciclisti, pedoni, alcuni automezzi di residenti e mezzi agricoli dei proprietari di terreni frontisti.

Si provvederà a posizionare ad installare la segnalazione di cantiere ad integrazione di quella stradale (divieto di transito, pericolo lavori in corso, pericolo mezzi in azione e materiale instabile sulla carreggiata).

La delimitazione del cantiere verrà eseguita posizionando la recinzione ad una distanza non inferiore a m 1 dal ciglio della strada, adeguatamente segnalata anche nelle ore di scarsa visibilità (segnaletica direzionale, luci gialle lampeggianti, luci rosse fisse, segnale inizio e fine cantiere).

Sia per l'eventuale sosta di mezzi in attesa dell'ingresso in cantiere, che per tutte quelle lavorazioni o operazioni che prevedono l'occupazione di parte della carreggiata, si prevede l'installazione della segnaletica stradale prevista nel caso di restringimento della carreggiata o di occupazione della banchina stradale (tavola 64 e 61).

All'interno del box destinato ad uffici di cantiere dovrà essere presente un estintore a polvere da 9 Kg e una cassetta per il primo soccorso.

L'eventuale accesso di Ditte fornitrici (es. rifornimento, manutenzione mezzi) deve avvenire esclusivamente tramite percorsi individuati non interferenti con le lavorazioni ed in orari prestabiliti e non coincidenti con le attività di cantiere.

Il deposito dei carburanti e degli attrezzi sarà ubicato all'interno dell'area preposta allo stoccaggio dei materiali o sarà di tipo mobile, ubicato su furgone all'uopo allestito, o fornito da Ditte specializzate ad autorizzate.

I POS dell'impresa dovrà contenere la scheda con l'analisi della procedura individuata per la fornitura dei carburanti ai mezzi impiegati a terra ed in acqua.

Al termine della giornata lavorativa, i mezzi d'opera e quant'altro saranno, di norma, collocati all'interno dell'area di stoccaggio e/o dovranno comunque essere posizionati in zone adeguate, adiacenti al cantiere di lavoro, concordate col CSE e la Direzione Lavori e comunque debitamente interclusi all'accesso dei non addetti ai lavori.

##### Zona cava prestito:

L'ubicazione dell'area da destinare cava di prestito del materiale terroso è stata individuata sull'area golenale dell'argine sinistro del Po di Venezia, in prossimità dello stante n. 34, in Comune di Corbola

Gli autocarri dovranno percorrere un tratto di pista di servizio posta in sommità arginale per una estesa di circa 800 m, in concessione all'Amministrazione Comunale di Corbola.

L'accesso all'area di cava avverrà dalla rampa posta sulla sommità arginale in corrispondenza dello stante n. 33, l'intera area dovrà essere delimitata e al termine di ogni giorno lavorativo dovrà essere opportunamente recintata e segnalata al fine di evitarne l'accesso a terzi.

Sussiste quindi, un possibile rischio di urto e/o scontro con mezzi, in transito sulla strada, investimento di pedoni o ciclisti, durante le operazioni di uscita dalla pista di servizio arginale e l'inserimento nella strada provinciale 46.

Nei tratti a monte ed a valle dell'innesto della pista di servizio con la strada Provinciale 46 dovrà essere integrata la segnaletica esistente con la cartellonistica prevista nelle planimetrie allegate al presente documento (pericolo lavori in corso, rallentare uscita autocarro, limite di velocità 50, fine prescrizioni e in prossimità della rampa allo stante 651 pericolo lavori in corso, divieto di transito).

Al fine di limitare l'interferenza tra le attività di fornitura del materiale ed l'eventuale transito di mezzi agricoli e/o ciclisti, la fornitura del pietrame dovrà essere concentrata in fasce orarie prestabilite con l'ufficio direzione lavori e C.S.E. (es. 7:30-8:00 / 13:00-13:30). Si prevede inoltre l'assistenza di un moviere per regolare l'eventuale passaggio dei mezzi agricoli e/o ciclisti.

Si sottolinea che durante tutte le manovre in retromarcia e di scarsa visibilità, il personale a terra deve assistere l'operatore del mezzo.

Si dovrà provvedere a ricaricare, consolidare il percorso d'accesso e l'area di manovra degli autotreni con l'utilizzo di idoneo materiale inerte di cava stabilizzato ed all'occorrenza per ridurre l'innalzamento di polveri bagnare con acqua il tratto di pista percorsa dagli autoarticolati.

### **Aree di deposito e stoccaggio materiali**

La movimentazione del materiale per la realizzazione delle banche arginali dovrà essere avvenire in modo ordinato e tale da non interferire con la viabilità del cantiere.

Le imprese esecutrici dovranno prendere accordi con la Direzione Lavori e il Coordinatore per l'esecuzione in merito alle modalità e alle eventuali aree adibite al stoccaggio provvisorio di materiali, che dovranno essere depositati in modo ordinato e tali da non interferire con la viabilità di cantiere, in conformità alle prescrizioni contenute nel Codice della Strada (art. 21 D.Lgs 285/92).

Può sussistere il pericolo per l'incolumità di terzi che transitano sulle strade pubbliche poste in prossimità del tratto intercluso durante le manovre di accesso e uscita dei mezzi adibiti al trasporto del materiale terroso, pertanto l'autista dovrà movimentare il mezzo con particolare cautela e se del caso, richiedere l'ausilio di una persona a terra per segnalare le manovre.

Tutti gli accessi che verranno realizzati dovranno avere una larghezza tale da consentire il transito di autocarri ed escavatori, così come dovranno garantire massime condizioni di stabilità. La velocità dei mezzi circolanti in cantiere dovrà essere moderata e tale da garantire la massima sicurezza delle persone.

Il trasporto di materiali all'interno del cantiere e lungo le strade dovrà essere eseguito mediante idonei mezzi la cui guida sarà affidata a personale pratico e formato. I materiali saranno opportunamente avvicinati e trasportati nella zona di impiego, gli eventuali spostamenti effettuati con mezzi semoventi saranno preceduti da idonea imbracatura del carico, secondo le specifiche norme ed eseguito da idoneo personale addestrato.

### **Dotazione di servizi logistici ed igienico assistenziali**

Il sito da destinare a servizi logistici ed igienici di cantiere si prevede di ubicarlo nella sottobanca arginale posta tra gli stanti 57 e 58 alla quale si accede tramite la rampa posta in prossimità dello stante n. 58 di accesso all'idrovora Cà Verzola.

Si ritiene opportuno prevedere di recintare tale area con rete plastificata arancione sostenuta da tondini in ferro e di installare due cancelli metallici posizionati a monte ed a valle del cantiere.

I locali prefabbricati contenenti i servizi igienico-sanitari dovranno essere dotati di apposita fossa settica o di serbatoio di tipo chimico o collegati alla rete fognaria.



Tutti i baraccamenti dovranno avere il pavimento sopraelevato di almeno 30 cm dal terreno mediante intercapedini, vespai ed altri mezzi atti ad impedire la trasmissione dell'umidità dal suolo.

I pavimenti dei baraccamenti dovranno avere superficie unita ed essere fatti con materiale non friabile e di agevole pulizia.

La copertura delle baracche dovrà essere fatta in modo da rispondere alle condizioni climatiche della località, essere munita di intercapedine con funzione coibentante e garantire dalla penetrazione dell'acqua piovana.

Il deposito dei carburanti e degli attrezzi sarà di tipo mobile, ubicato su furgone all'uopo allestito.

Tutti gli accessi che verranno realizzati dovranno avere una larghezza tale da consentire il transito di autocarri ed escavatori, così come dovranno garantire massime condizioni di stabilità.

L'erogazione dell'acqua deve essere fatta in modo da consentire ai lavoratori di lavarsi con acqua corrente potabile, tramite idonei impianti mobili dotati di cisterne rifornibili.

### **Illuminazione del cantiere**

Svolgendosi in orario diurno, i lavori che si andranno ad eseguire non necessitano di illuminazione notturna.

Durante le ore di scarsa visibilità per la presenza di nebbia o di intensa pioggia, le lavorazioni dovranno essere sospese sino al miglioramento delle condizioni climatiche.

Qualora fosse necessaria si procederà secondo le specifiche norme di riferimento.

### **Visibilità notturna**

Non interessando direttamente la viabilità ordinaria, non sarà necessario installare segnalazioni luminose dell'area di cantiere, eccezion fatta per quella indicante l'eventuale presenza in carreggiata di segnaletica stradale. In caso dovranno essere collocate barriere e coni segnaletici dotati di strisce rosse e bianche rifrangenti. È opportuno, inoltre, che le eventuali barriere, interferenti con la viabilità, dispongano di un catadiottero o di altro dispositivo rifrangente sul cavalletto, per renderle maggiormente visibili. I segnali dovranno essere totalmente rifrangenti. Stesso dicasi per i cassoni degli automezzi che dovranno riportare sulla parte posteriore una fascia a strisce rifrangenti. In caso di interventi lungo la pista di servizio posta in sommità arginale, gli operatori per rendersi maggiormente visibili, soprattutto in caso di scarsa visibilità (nebbia, pioggia, crepuscolo, sera, alba, notte), dovranno indossare indumenti rifrangenti ad alta visibilità.

### **Impianti di cantiere, impianto di terra e contro le scariche atmosferiche**



Per l'alimentazione di apparecchiature elettriche che presumibilmente potrebbero essere utilizzate nel cantiere, si può prevedere l'utilizzo di gruppi elettrogeni. I gruppi elettrogeni dovranno risultare compatibili con le leggi e norme di buona tecnica e degli stessi dovrà essere disponibile in cantiere la documentazione a corredo.

Nel caso il gruppo elettrogeno, costituisca "Punto di fornitura elettrica" dal quale viene derivata una linea elettrica dorsale che alimenta un quadro elettrico di tipo ASC, dotato di interruttori magnetotermici-differenziali di comando e protezione, dai quali vengono derivate tutte le linee per l'alimentazione delle varie utenze, ciò costituisce

"Impianto elettrico di cantiere" a tutti gli effetti, e pertanto dovrà essere oggetto di dichiarazione di conformità e collaudo redatta da tecnico qualificato, che dovrà comprendere anche il gruppo elettrogeno stesso, e dovrà essere fatta comunicazione da parte dell'impresa utilizzatrice all'ARPAV.

Gli impianti elettrici, di messa a terra e di protezione dalle scariche atmosferiche dovranno essere eseguiti da impresa specializzata in possesso dei requisiti di legge, che dovrà rilasciare dichiarazione di conformità dell'impianto e delle attrezzature elettriche.



L'impresa committente sarà responsabile dell'invio agli Enti competenti della denuncia di messa in esercizio degli impianti e dell'effettuazione, da parte dell'impresa specializzata, delle successive verifiche e le manutenzioni sugli impianti stessi, che dovranno essere segnate su apposito registro da conservare in cantiere. Copia di tutta la suddetta documentazione dovrà essere conservata in cantiere

#### Quadri elettrici di distribuzione

Il POS dovrà identificare i punti di installazione del quadro principale e di quelli secondari, fornire precise indicazioni sul percorso delle linee di alimentazione identificando quelle aeree e quelle interrate e le modalità di segnalamento delle stesse. Durante l'installazione dei quadri elettrici gli addetti alle opere di assistenza non devono poter accedere alle parti in tensione. Prima di mettere in tensione i quadri gli impiantisti devono applicare tutti gli schermi protettivi e collaudare il funzionamento dei quadri. Prima di inserire spine di derivazione facenti capo a prolunghe di derivazione l'utilizzatore dovrà verificare il buono stato della guaina esterna, l'assenza di giunti, nastrature e rigonfiamenti facendo particolare attenzione ai pressacavi di entrata e al corretto stato dei fermacavi. Le spine devono essere inserite e disinserite agendo direttamente su di esse e non tirando il conduttore facente capo alla spina.

In prossimità dei quadri elettrici devono essere esposti i cartelli inerenti i primi soccorsi da prestare agli infortunati in caso di contatto con le parti in tensione.

#### Posizionamento cavi e linee di alimentazione

Le linee interrate vanno eseguite ad adeguata profondità per impedire danneggiamenti meccanici dovuti al passaggio di automezzi. Le linee aeree devono essere realizzate evitando di sottoporre i cavi a sforzi di trazione. I cavi devono essere sorretti utilizzando idonei tiranti, ai quali devono essere fissati evitando legature di filo di ferro che sottoporrebbero a traumi e compressioni la guaina isolante. Le linee posizionate in luoghi di passaggio devono essere collocate ad altezza tale da eliminare ogni possibilità di contatto accidentale con i mezzi in manovra.

Le linee di alimentazione devono essere opportunamente identificate con l'ausilio di specifica segnaletica conforme a quanto disposto dal D.Lgs. 81/2008.

Ogni linea di alimentazione deve essere protetta a monte da un interruttore magnetotermico con taratura coordinata all'assorbimento, alla sezione e alla lunghezza del percorso.

L'Impresa dovrà far realizzare un impianto elettrico di cantiere da un tecnico qualificato ai sensi del DM 37/08 (ex L. 46/90); lo stesso dovrà poi anche provvedere al collaudo prima della messa in servizio e alla regolare manutenzione.

#### Utensili elettrici portatili, attrezzature elettriche trasportabili e linee di alimentazione

Gli utensili elettrici portatili (trapani, flessibili, etc.) dovranno avere il doppio isolamento quale misura di protezione dai contatti indiretti. In tal caso, sono ammesse tensioni di alimentazione fino a 220 V.

Le attrezzature elettriche trasportabili con tensioni superiori a 50 V dovranno avere involucro metallico collegato a terra, come misura di protezione dai contatti indiretti. In alternativa, è possibile utilizzare attrezzature munite di doppio isolamento o alimentate da trasformatore d'isolamento.

Tutte le prese a spina dovranno essere di tipo industriale interbloccate, provviste di protezioni contro i contatti accidentali con gli elementi in tensione.

E' vietato alle maestranze di effettuare operazioni su impianti e apparecchiature sotto tensione che non siano le normali manovre di accensione e spegnimento. L'esecuzione degli impianti di alimentazione e le eventuali riparazioni di apparecchiature elettriche dovranno essere effettuate da personale specializzato.

E' altresì vietato utilizzare utensili e apparecchiature elettriche con mani o piedi bagnati, o dopo che gli stessi siano rimasti accidentalmente sotto l'azione della pioggia.



E' obbligatorio utilizzare i DPI quali guanti, occhiali, cuffie antirumore durante l'uso degli utensili elettrici.

Periodicamente, le Imprese esecutrici devono verificare l'idoneità degli utensili portatili e della loro buona conservazione e vigilare sul corretto uso.

### Impianto di messa a terra

L'impianto di messa a terra di cantiere dovrà essere effettuato secondo la Direttiva CEI 64-17 e realizzare il collegamento non solo delle apparecchiature elettriche ma anche delle masse metalliche (ponteggi, box metallici, betoniere, seghe circolari, etc.).

Ai sensi del DPR 462/2001, la messa in esercizio degli impianti elettrici di messa a terra e degli eventuali dispositivi di protezione contro le scariche atmosferiche di cantiere non potrà essere effettuata prima della verifica eseguita dall'installatore che rilascerà la dichiarazione di conformità ai sensi della normativa vigente. La dichiarazione di conformità equivale a tutti gli effetti ad omologazione dell'impianto. Entro trenta giorni dalla messa in esercizio dell'impianto, l'Impresa principale dovrà inviare la dichiarazione di conformità all'ISPESL ed all'ASL o all'ARPA territorialmente competenti. Nei comuni singoli o associati ove è stato attivato lo sportello unico per le attività produttive la dichiarazione di cui sopra potrà essere presentata allo stesso.

Prima dello scadere dei due anni dalla data riportata sulla dichiarazione, l'Impresa principale dovrà richiedere ad un Organismo Notificato abilitato l'accettazione dell'incarico di verifica periodica biennale sull'impianto di terra e protezione scariche atmosferiche eventualmente presente.

### **Segnaletica di sicurezza**

La segnaletica da utilizzare, conformemente a quanto stabilito dal codice della strada e dal Decreto Interministeriale del 06/03/2013, avrà lo scopo di:

- avvertire di un rischio o di un pericolo le persone esposte;
- vietare comportamenti che potrebbero causare pericolo;
- fornire indicazioni relative alla circolazione nel cantiere, in entrata ed uscita;
- fornire altre indicazioni in materia di prevenzione e sicurezza;

Sarà opportuno che i lavori che eventualmente interesseranno la zona adiacente alla pista di servizio siano segnalati anche per mezzo di segnali gestuali o comunicazioni verbali. Se sarà necessario, la segnaletica suddetta dovrà essere resa visibile anche durante le ore notturne, ad ogni modo si renderà necessario controllare l'esatto posizionamento della segnaletica verticale (cartelli di: divieto di accesso, inizio cantiere, fine cantiere, lavori in corso, limite di velocità 50-30-20 a monte ed a valle del lavoro, uscita automezzi, vietato l'ingresso ai non addetti ai lavori ed ulteriori necessari alla salvaguardia della sicurezza di mezzi cose e persone che entreranno nel raggio d'azione della zona d'intervento nelle aree direttamente interessate ai lavori) e verificarne la perfetta presenza e stabilità in maniera rigorosa, prima, durante ed alla fine della giornata lavorativa. Il personale dell'Impresa dovrà essere all'uopo informato e formato in materia per l'attivazione delle misure di sicurezza sopra descritte.

Per una indicazione sulla possibile tipologia di cartelli da utilizzare si rimanda alla planimetrie allagata al presente documento.

Come definito dal DPR 495/92, art. 79, per ciascun elemento costituente la segnaletica stradale deve essere garantito uno spazio di avvistamento tra il conducente ed il segnale stesso libero da ostacoli per una corretta visibilità, in modo che il conducente sia allertato della presenza del cantiere ed attui comportamenti adeguati.

Altre forme di segnalazione sono individuate nelle tavole rappresentative degli schemi segnaletici riportati nelle pagine seguenti.

Eventuali altre forme di segnalazione proposte dalle imprese dovranno essere segnalate e motivate dal POS o concordate con il Coordinatore in fase di esecuzione.

Di seguito viene descritta, in forma esemplificativa la sequenza operativa per il posizionamento della segnaletica su strada:

- 1) Arrivo del mezzo mobile, questo si dirigerà nella corsia interessata dall'occupazione per i lavori, in prossimità del tratto di inizio lavori, accenderà i fari e le lampade lampeggianti.
  - 2) Discesa ed incamminamento degli operatori: l'autista del mezzo mobile, che è anche addetto alla posa dei cartelli e l'altro addetto che è anche moviere, scendono dal mezzo mobile nel lato non esposto al traffico veicolare, ed entrambi si dirigono nel lato non esposto al traffico veicolare verso il portellone dietro o laterale.
  - 3) Segnalazione con bandierina rossa fluorescente: il moviere si dirige dietro il veicolo. Per iniziare a segnalare con la bandierina rossa fluorescente le operazioni in corso. Il moviere deve camminare sul marciapiede senza mai esporsi verso la corsia di marcia con lo sguardo sempre rivolto verso l'utenza in arrivo sino ad anticipare il veicolo di almeno 150 m. A questo punto il moviere inizia a segnalare con la bandierina rossa fluorescente la presenza degli altri operai stando il più possibile all'interno del marciapiede. Il moviere con la bandierina rosso fluorescente dovrà continuare la segnalazione fino a quando le operazioni di posa segnaletica non sono terminate.
  - 4) Scarico del materiale segnaletico: a questo punto l'addetto alla posa dei cartelli inizia lo scarico di questi ultimi nel lato non esposto al traffico veicolare posandoli sulla banchina o marciapiede nell'ordine che dovranno essere posati per velocizzare le successive operazioni di posa.
  - 5) Posa del materiale segnaletico: Prima di iniziare le operazioni di posa l'addetto dovrà verificare che il flusso abbia effettivamente decelerato la velocità in seguito alla segnalazione del moviere e solo successivamente potrà iniziare la posa.
- Si precisa che, il posizionamento della segnaletica deve essere una operazione preventiva alla realizzazione di qualsiasi lavorazione, inoltre eventuali transenne o barriere devono essere rese ben visibili ed adeguatamente presegnalate oltre che per tutti gli utenti della strada anche per i mezzi che accedono ed escono dal cantiere.

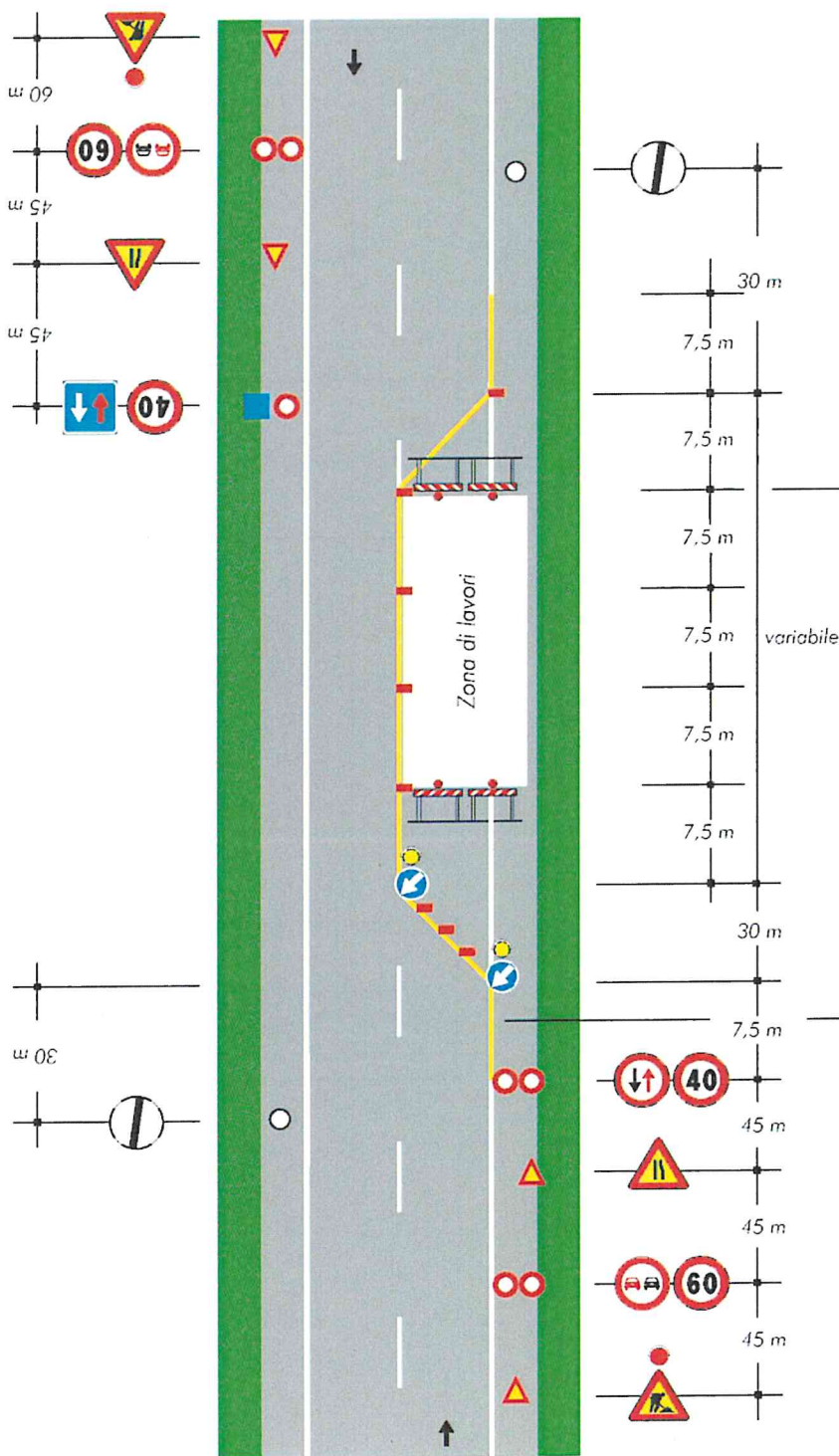



Schemi tipo, cartellonistica stradale da installare per le operazioni di sosta autocarri e per tutte le lavorazioni che vanno ad interessare tratti di strada con traffico veicolare

**TAVOLA 64**

Lavori sulla carreggiata  
con transito a  
senso unico alternato

NOTA: la sezione disponibile, inferiore a 5,60 m, richiede la segnalazione di senso unico alternato

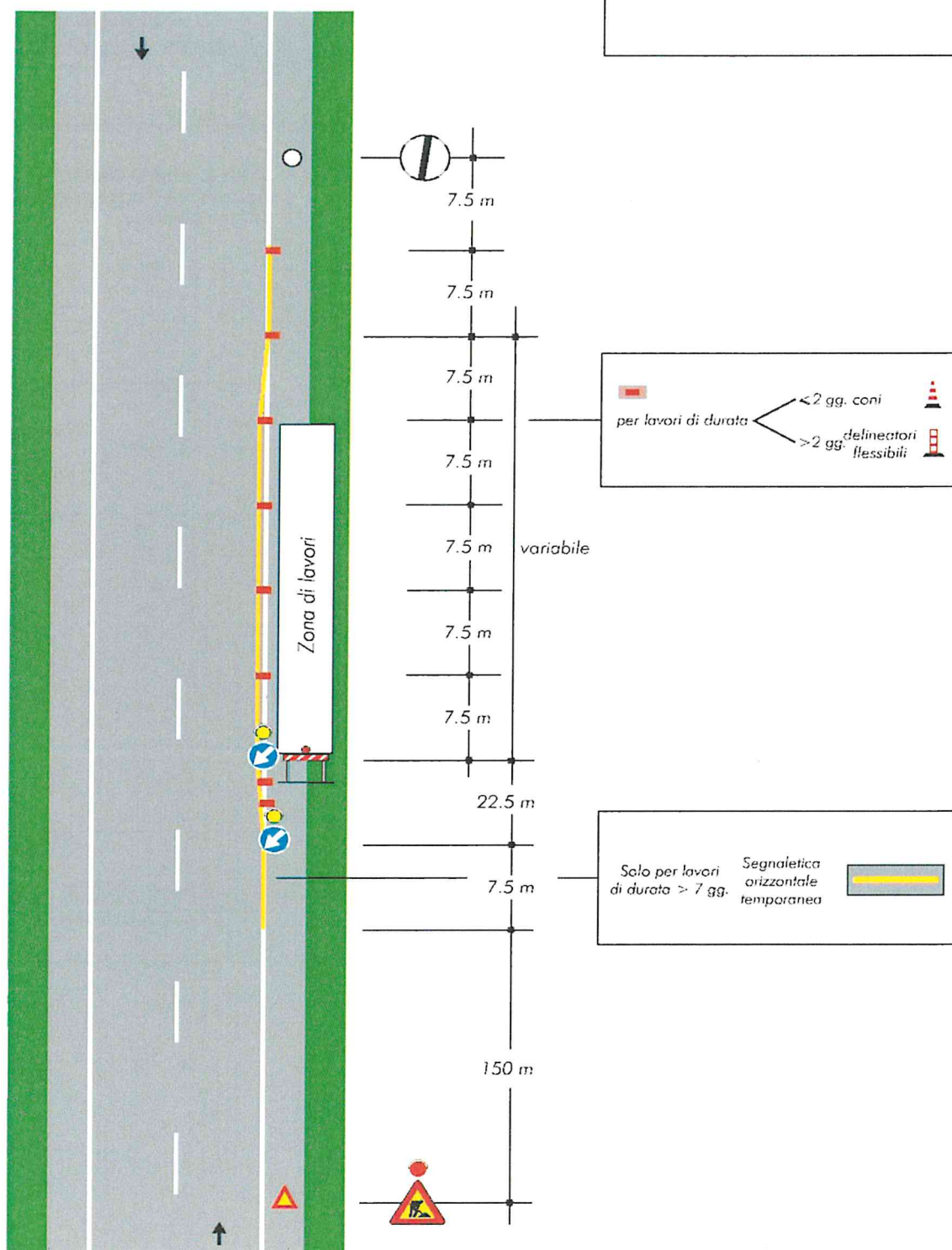


per lavori di durata  $\begin{cases} < 2 \text{ gg. coni} \\ > 2 \text{ gg.} \end{cases}$  

Solo per lavori  
di durata > 7 gg.

# TAVOLA 61

Lavori sulla  
banchina





## Dispositivi di protezione individuale

(DPI in dotazione ai lavoratori e presenti in cantiere)

Misure preventive progettuali - valutazioni specifiche

Gli operai dipendenti o lavoratori autonomi presenti in cantiere, secondo le mansioni o le attività lavorative che dovranno svolgere, saranno dotati dei seguenti DPI:

Tipo di protezione	Tipo di DPI
protezione del capo	elmetto
protezione all'udito	cuffie o tappi otoprotettori
protezione degli occhi e del viso	occhiali o visiere
protezione delle vie respiratorie	mascherine munite di idonei filtri
protezione dei piedi	scarpe antinfortunistiche
protezione delle mani	guanti idonei ai tipi di lavorazione
protezione di altre parti del corpo	vestiario antistrappo, ad alta visibilità, ecc.
protezione contro le cadute dall'alto	imbracci, funi e cordini di sicurezza
protezione per rischio annegamento	idonei giubbotti di salvataggio, salvagenti ecc.

I lavoratori dovranno disporre di una dotazione di base di DPI, ognuno adatto alla specifica lavorazione e conformi al D.lgs. 475/92 (marcatura "CE"); i DPI devono essere prontamente sostituiti appena presentino segno di deterioramento. I mezzi di protezione dovranno essere mantenuti puliti e in buono stato di conservazione.

E' opportuno ricordare alle imprese subaffidatarie ed in particolare ai lavoratori autonomi, che l'uso del DPI è obbligatorio non solo per proteggere dai pericoli della propria attività lavorativa ma anche da quelli legati alle attività lavorative comunque presenti nella zona della loro attività, anche se creati da terzi.

L'impresa affidataria provvederà, in riferimento alla propria scala gerarchica, alla vigilanza, al controllo e corretto utilizzo da parte di tutti i lavoratori dei dispositivi di protezione individuale.

Il POS dovrà indicare gli specifici DPI previsti per ogni lavorazione, le modalità di trasmissione-consegna ai lavoratori e quelle circa il loro mantenimento in buone condizioni.

## Informazione e formazione dei lavoratori

Ogni lavoratore presente in cantiere prima di effettuare le lavorazioni che lo coinvolgono direttamente deve essere stato debitamente informato sui rischi specifici di tale lavorazioni e sulle relative misure preventive.

Il datore di lavoro deve inoltre attestare con dichiarazione scritta che i lavoratori addetti all'utilizzo di macchine da cantiere sono stati debitamente informati e formati.

## Macchine e attrezzature da cantiere

In cantiere dovranno essere utilizzate esclusivamente macchine e attrezzature conformi alle disposizioni normative vigenti, a tal fine nella scelta e nell'installazione saranno rispettate da parte dell'impresa le norme di sicurezza vigenti e le norme di buona tecnica, tutti i mezzi e le attrezzature dovranno essere stati sottoposti a controlli periodici, le verifiche dovranno essere compiute possibilmente prima dell'invio in cantiere delle attrezzature.

Il POS della impresa esecutrice e delle ditte subaffidatarie, dovrà contenere una dichiarazione attestante quanto sopra e copia del libretto delle macchine operatrici da impiegare nel cantiere.

In sintesi in questa fase preventiva si ipotizza la possibile presenza delle seguenti macchine e/o attrezzature:

- Attrezzi manuali di uso comune;
- Decespugliatore portatile, motosega;

- Autocarro con pianale, autocarro, autocarro con braccio gru;
  - Escavatore idraulico e funi, mini escavatore;
- I veicoli operativi, i macchinari e i mezzi d'opera impiegati, devono essere dotati di segnali luminosi ed acustici.

Le macchine usate devono essere dotate di cabina con impianto di ventilazione munito di adeguati filtri antipolvere ed insonorizzata.

Nel caso di taglio della vegetazione che dovesse avvenire con uso di utensili a motore, da impiegare per l'allestimento della zona di imbarco e movimentazione carichi, i lavoratori devono essere muniti di mascherine munite di filtri, cuffie o tappi auricolari, stivali ad allacciatura alte e con calzoni di materiale tessile resistente al taglio, contro la proiezione di sassi, polvere o schegge sugli occhi mediante occhiali o visiere antiurto (in plexiglas);

I lavoratori devono essere adeguatamente formati ed addestrati sull'uso delle attrezzature ed utensili manuali, sulla base delle istruzioni fornite dal fabbricante in materia di prevenzione dei rischi, nonché sull'uso dei DPI messi a loro disposizione;

Le imprese operanti in cantiere, attraverso specifica individuazione di persona competente, si impegnano inoltre ad effettuare un controllo a vista giornaliero sullo stato di utilizzo sia delle macchine che delle attrezzature di cantiere.

Prima di iniziare qualsiasi lavorazione con i mezzi, si consiglia di effettuare una ispezione preventiva della zona interessata, al fine di individuare l'eventuale presenza di ostacoli o buche pericolose.

Al termine della giornata lavorativa, i mezzi d'opera e quant'altro potrà essere ricondotto presso la sede dell'impresa o su sito Demaniale (magazzini o caselli idraulici) dove potranno essere debitamente interclusi e protetti.

### **Gestione delle emergenze**

Prima dell'inizio dei lavori l'impresa esecutrice dovrà essere organizzata (mezzi, uomini, procedure) per fare fronte, in modo efficace e tempestivo, alle emergenze che, per diversi motivi possono verificarsi nel corso dell'esecuzione dei lavori e in particolare:

- emergenza infortunio;
- emergenza incendio;
- emergenza piene, mareggiate e possibili allagamenti;
- evacuazione del cantiere.

Nel caso in cui in cantiere si verifichi un'emergenza tale da rendere opportuno lo sgombero dell'area interessata dai lavori, si prevede che il personale impegnato dovrà raggiungere, quanto prima, la sommità arginale, in un punto di raccolta ubicato ad una adeguata distanza dal traffico veicolare, come per esempio un terrapieno a lato campagna.

La gestione dell'emergenza rimane essenzialmente in capo alla ditta affidataria che dovrà coordinarsi con le ditte subaffidatarie in modo da rispettare quanto riportato di seguito.

Stante l'ubicazione del cantiere, si ritiene opportuno che le lavorazioni siano svolte da almeno una coppia di lavoratori in modo da fornire una immediata assistenza in caso di infortunio o malore di uno dei due o più componenti della squadra. Per intervento a seguito di infortunio grave, si farà capo alle strutture pubbliche di seguito segnalate. I recapiti di emergenza dovranno essere tenuti in evidenza all'interno di ogni mezzo presente in cantiere. Per la disinfezione di piccole ferite ed interventi relativamente modesti, si utilizzerà la cassetta del pronto soccorso con all'interno i presidi farmaceutici adeguati che dovranno essere dettagliatamente specificati nel P.O.S. che riporti ai sensi della legge 81/08 i nominativi del personale dell'Impresa che abbia effettuato il corso di primo soccorso "in corso di validità" e la specifica del comportamento in caso di infortunio del personale di cantiere.

I lavoratori devono essere inoltre dotati di specifico apparecchio telefonico cellulare per le chiamate di emergenza, i rispettivi numeri telefonici dovranno essere riportati nel P.O.S. dell'impresa.



**Recapiti Utili:**

EVENTO	CHI CHIAMARE	N°
EMERGENZA MEDICA	Pronto soccorso Ospedale di Rovigo - Viale Tre Martiri 140 Ospedale di Adria - Piazza degli Etruschi 9 Ospedale di Porto Viro - Via Nicola Badaloni 25 Ospedale Lagosanto - Viale Oppio Lagosanto FE	118
EMERGENZA INCENDIO	Vigili del fuoco	115
EMERGENZA AMBIENTALE	Corpo Forestale dello Stato	112
FORZE DELL'ORDINE	Polizia di Stato	113
	Carabinieri	112
	Polizia Municipale Ariano Polesine	0426 372190
	Polizia Municipale Corbola	0426 45450
GUASTI ACQUEDOTTI	Acquevenete s.p.a.	800 632 432
DEPURAZIONE ACQUE	Sodea	800 760 477
GUASTI LINEE ELETTRICHE	Enel	800 900860
GUASTI LINEE TELEFONICHE	Telecom	187
I.N.A.I.L.	45100 Rovigo - Viale delle Industrie, 1	0425 02012
S.P.I.S.A.L.	45100 ROVIGO - VIA TRE MARTIRI, 89	0425 393790
DIREZIONE PROVINCIALE DEL LAVORO	45100 ROVIGO – VIA DOMENICO PIVA, 25/27	0425 361516

I numeri telefonici e gli altri dati devono essere preventivamente e periodicamente verificati, completati,

inseriti nel POS e aggiornati a cura del Direttore di cantiere dell'impresa.

### **Organizzazione dell'Emergenza**

L'impresa appaltatrice dovrà garantire, durante tutta la durata dei lavori, la presenza di addetti al primo soccorso e all'antincendio. L'impresa stessa dovrà fare un programma relativo alle presenze degli addetti stessi che potranno essere dell'impresa appaltatrice o delle altre imprese esecutrici. Tale programma dovrà essere riportato nel POS ed aggiornato costantemente in caso di variazioni. Allegati al POS dovranno essere riportati gli attestati di partecipazione agli appositi corsi degli addetti. Il CSE dovrà verificare l'avvenuta formazione degli addetti riscontrando gli attestati e verificare periodicamente la presenza degli stessi in armonia al programma.

### **Intervento di Primo Soccorso**

Nessun lavoratore potrà intervenire in caso di infortunio se non per attivare gli incaricati preposti. L'eventuale chiamata ai "Servizi di emergenza" (118) viene effettuata esclusivamente dall'addetto al Primo Soccorso che provvederà a fornire loro tutte le indicazioni necessarie per focalizzare il tipo di intervento necessario. Gli incaricati alla gestione del Primo Soccorso provvederanno a fornire i soccorsi necessari all'evento anche con i presidi necessari e a provare a far fronte allo stesso in base alle conoscenze ed alla formazione ricevuta. Tutti i lavoratori dovranno rimanere fermi o coadiuvare gli addetti nel caso in cui siano gli stessi a chiederlo. In cantiere dovrà essere garantita la presenza di una cassetta di primo soccorso o, se il numero di addetti è limitato, un pacchetto di primo soccorso; entrambi dovranno contenere i presidi precisati dalle norme di legge relative. La gestione di detti presidi è ad esclusiva cura degli addetti al primo soccorso. Il POS dell'impresa appaltatrice dovrà definire il tipo ed il posizionamento dei presidi di primo soccorso e riportare la procedura relativa alla gestione stessa.

### **Prevenzione incendi**

Durante i lavori nell'area interessata non è previsto l'uso di sostanze infiammabili che richiedono, per il loro deposito in cantiere, il certificato di prevenzione incendi da parte dei Vigili del Fuoco. Nell'eventualità si effettuino saldature sui mezzi presenti in cantiere, ci si dovrà attenere scrupolosamente alle misure di prevenzione innanzi citate. Gli incaricati alla gestione dell'emergenza provvederanno a prendere gli estintori o gli altri presidi necessari a far fronte alla stessa in base alle conoscenze ed alla formazione ricevuta. Ai sensi del decreto legislativo 81/08, in cantiere è necessaria la presenza di almeno due persone addette alla gestione dell'emergenza che devono aver frequentato apposito corso mentre agli altri lavoratori sarà fornita adeguata informazione e formazione in merito. Dovrà essere presente in cantiere un adeguato numero di estintori, come da prescrizioni di progetto, necessari per far fronte alle problematiche connesse.

### **Incendio**

L'eventuale chiamata ai Vigili del Fuoco (115) viene effettuata esclusivamente dall'addetto all'antincendio che provvederà a fornire loro tutte le indicazioni necessarie per focalizzare il tipo di intervento necessario. Gli incaricati alla gestione dell'emergenza provvederanno a prendere gli estintori o gli altri presidi necessari e a provare a far fronte alla stessa in base alle conoscenze ed alla formazione ricevuta. Fino a quando non sarà precisato che l'emergenza è rientrata, tutti i lavoratori dovranno allontanarsi dall'incendio e rimanere fermi o coadiuvare gli addetti all'emergenza nel caso in cui siano gli stessi a chiederlo. Il POS dell'impresa appaltatrice dovrà riportare la procedura relativa alla gestione dell'emergenza incendio.

### **Primo Soccorso**

In cantiere dovrà essere garantita la presenza di una cassetta di primo soccorso o, se il numero di addetti è limitato, un pacchetto di primo soccorso, entrambi dovranno contenere i presidi precisati dalle norme di legge relative. La gestione di detti presidi è ad esclusiva cura degli addetti al primo soccorso.



Il contenuto del pacchetto di medicazione dovrà essere mantenuto in condizioni di efficienza e di pronto impiego, nonché dovrà essere prontamente integrato quando necessario.

L'appaltatore dovrà provvedere, entro gli stessi termini, a designare un soggetto, opportunamente formato (art. 3, D.M. 15 luglio 2003, n. 388), avente il compito di prestare le misure di primo intervento interno al cantiere e per l'attivazione degli interventi di pronto soccorso.

Il POS dell'impresa appaltatrice dovrà definire il tipo ed il posizionamento dei presidi e i veicoli su cui viene tenuta una cassetta di pronto soccorso o un pacchetto di medicazione.

### **Prevenzione incendi**

Il cantiere, per le lavorazioni previste, non presenta particolari rischi di incendio, tuttavia sono possibili le sotto riportate fonti d'innesco:

- contenitori mobili di liquidi infiammabili (gasolio-benzina)
- deposito di legname
- gruppo elettrogeno

È assolutamente vietato l'utilizzo di fiamme libere e qualsiasi altra fonte di calore, nelle vicinanze di liquidi infiammabili e di legname.

Nelle immediate vicinanze di contenitori di carburante e sui mezzi adibiti al trasporto e rifornimento mobile, deve essere tenuto almeno un estintore a CO2 a polvere da 9 kg. La presenza degli estintori dovrà essere segnalata con apposita cartellonistica.

Per ridurre i rischi di incendio è necessario avere le seguenti avvertenze :

- non fumare, o introdurre fiamme libere in luoghi dove esista pericolo di incendio e di esplosione;
- spegnere il motore dei veicoli e delle installazioni durante il rifornimento di carburante;
- non gettare mozziconi di sigaretta all'interno di depositi e di ambienti dove sono presenti materiali o strutture incendiabili;
- evitare l'accumulo di materiali infiammabili (ad esempio legname) in luoghi dove per le condizioni ambientali o per le lavorazioni svolte esiste pericolo di incendio;
- prestare attenzione all'utilizzo e collocazione di elementi combustibili ed infiammabili.

L'eventuale chiamata ai Vigile del Fuoco (115) viene effettuata esclusivamente dall'addetto all'antincendio che provvederà a fornire loro tutte le indicazioni necessarie per focalizzare il tipo di intervento necessario.

Gli incaricati alla gestione dell'emergenza provvederanno a prendere gli estintori o gli altri presidi necessari e a provare a far fronte alla stessa in base alle conoscenze ed alla formazione ricevuta.

Fino a quando non è stato precisato che l'emergenza è rientrata, tutti i lavoratori dovranno rimanere fermi o coadiuvare gli addetti all'emergenza nel caso in cui siano gli stessi a chiederlo.

Il POS dell'impresa appaltatrice dovrà riportare la procedura relativa alla gestione dell'emergenza incendio.

## 5. ANALISI ED INDICAZIONI DELLE PRESCRIZIONI DI SICUREZZA PER LE FASI LAVORATIVE INTERFERENTI

### a. Programma lavori

Le fasi di lavoro evidenziate, con la loro collocazione temporale, nell'allegato diagramma di Gantt (allegato a), sono state relazionate fra di loro, con riferimento alla variabile tempo, considerando, ove possibile in virtù delle esigenze tecniche di costruzione, di non avere o di ridurre al minimo la sovrapposizione spaziale di lavori eseguiti da ipotetiche imprese diverse.

In particolare, le fasi lavorative si possono sintetizzare come di seguito descritto:

1. Lavorazioni propedeutiche per l'installazione del cantiere:
  - a) Impianto del cantiere (accantieramento, posa segnaletica);
  - b) Baraccamento (box, servizi di cantiere, ricarica percorsi e piazzole)
2. Pulizia della vegetazione spontanea – zona lavori e zona cava:
  - a) Decespugliamento e disboscamento eseguito con mezzi meccanici;
  - b) Taglio alla base di piante eseguito manualmente, con l'ausilio di mezzi meccanici;
  - c) Deposito temporaneo del materiale di risulta;
3. Movimenti terra e espurgo - zona lavori e zona cava:
  - a) Formazione di rilevato con terreno non demaniale (rampe, piazzole, ripristini);
4. Ripristino manto stradale bianco:
  - a) Ripristino rampa di accesso da campagna alla sommità in prossimità stante 58 sx Po Goro;
5. Lavori di finitura:
  - b) Lavori di completamento in economia e semina;
6. Smobilitazione del cantiere:
  - a) Pulizia e sgombero cantiere, rimozione segnaletica di cantiere.

L'attività che verrà realizzata è tale da poter essere programmata evitando interferenze tra lavorazioni, intervenendo in zone ben separate come dislocazione fisica.

Il programma delle attività lavorative, richiede alle imprese esecutrici di effettuare le singole lavorazioni previste evitando ogni tipo di interferenza temporale e soprattutto spaziale.

Sarà pertanto cura dell'impresa affidataria, in accordo con la direzione lavori e con il coordinatore per l'esecuzione, studiare le priorità di intervento ed effettuare le lavorazioni secondo quanto sopra ricordato.

Il POS dell'impresa appaltatrice dovrà prevedere un programma lavori di dettaglio, conformato a quello allegato, mentre i POS delle imprese esecutrici dovranno evidenziare il programma specifico dei processi operativi di competenza. Questa ultima evidenziazione dovrà essere fatta anche dall'impresa appaltatrice per i processi realizzati con il proprio personale.

### b. Matrice di valutazione del rischio

Per ogni tipologia di lavorazione si applica una matrice il calcolo del valore del rischio di infortunio data dal prodotto della probabilità che l'infortunio avvenga "P" per danno arrecato "D" su una scala di valori variabili da 4 a 1:

SCALA DELL'ENTITA' DELLE PROBABILITA' " P "

VALORE DI PROBABILITA'	DEFINIZIONE	INTERPRETAZIONE DELLA DEFINIZIONE
4	molto probabile	Si sono verificati altri fatti analoghi, il suo verificarsi è praticamente dato per scontato.
3	probabile	Si sono verificati altri fatti analoghi, il suo verificarsi susciterebbe modesta sorpresa.
2	poco probabile	Il suo verificarsi richiederebbe circostanze non comuni e di poca probabilità, si sono verificati



		pochi fatti analoghi, il suo verificarsi susciterebbe modesta sorpresa.
1	improbabile	Il suo verificarsi richiede la concomitanza di più eventi poco probabili, non si sono mai verificati fatti analoghi, il suo verificarsi susciterebbe incredulità.

#### SCALA DELL'ENTITA' DEL DANNO' " D "

VALORE DI DANNO	DEFINIZIONE	INTERPRETAZIONE DELLA DEFINIZIONE
4	molto grave	Incidente/malattia mortale Incidente mortale multiplo
3	grave	Ferite/malattie gravi (fratture, amputazioni, debilitazioni gravi, ipoacusie)
2	medio	Incidente che non provoca ferite e/o malattie, ferite e/o malattie di modesta entità (abrasioni, piccoli tagli)
1	lieve	danno lieve

#### RISCHIO " R "

$R > 8$	<b>Rischio ALTO</b> <ul style="list-style-type: none"> <li>Adozione di misure preventive e/o protettive con predisposizione di procedure operative, addestramento, formazione e monitoraggio con frequenza elevata;</li> <li>Azioni correttive da programmare con urgenza (immediatamente).</li> </ul>
$4 \leq R \leq 8$	<b>Rischio MEDIO</b> <ul style="list-style-type: none"> <li>Adozione di misure preventive e/o protettive con predisposizione di procedure operative, formazione, informazione e monitoraggio con frequenza media;</li> <li>Azioni correttive da programmare nel breve/medio termine (6 mesi – 1 anno).</li> </ul>
$2 \leq R \leq 3$	<b>Rischio BASSO</b> <ul style="list-style-type: none"> <li>Adozione di misure preventive e/o protettive, formazione, informazione e monitoraggio ordinario;</li> <li>Azioni correttive da programmare (1-5 anni).</li> </ul>
$R = 1$	<b>IRRILEVANTE</b> <ul style="list-style-type: none"> <li>Non sono individuate misure preventive e/o protettive;</li> <li>Solo attività di informazione;</li> <li>Non soggetto a monitoraggio ordinario Azioni correttive da valutare in fase di seconda programmazione.</li> </ul>

#### c. Attività di lavoro

##### 1- Lavorazioni propedeutiche per l'allestimento del cantiere

##### 1a) Impianto del cantiere

Descrizione dell'attività - lavorazione:

Trattasi di effettuare una ricognizione preventiva dei luoghi per organizzare il cantiere, l'allestimento delle vie di circolazione interne del cantiere, la posa della segnaletica di sicurezza, l'interclusione degli accessi a persone e mezzi non autorizzati nell'area di cantiere e nella zona destinata a cava di prestito, la pulizia della vegetazione infestante di disturbo per l'impianto del cantiere.

#### Attrezzature impiegate:

- macchine per il trasporto di materiale (furgone - autocarro);
- utensili manuali (utensili d'uso comune, manuali, batteria, elettrici);
- trattrice;
- decespugliatore su braccio articolato;
- escavatore idraulico cingolato;
- decespugliatore a scoppio, motosega;

Per quanto riguarda la valutazione dei rischi connessi ai mezzi d'opera qui in esame e alle contromisure da adottare al fine di scongiurarli, si rimanda alle specifiche indicazioni riportate nelle schede relative agli attrezzi comuni e ai mezzi d'opera principali.

#### Rischi intrinseci:

- investimento da mezzi in movimento;

P (3)	D (4)	ALTO (12)
-------	-------	-----------

- uscita di strada o dalle aree di cantiere preposte alla circolazione e alla sosta con possibile ribaltamento;

P (3)	D (4)	ALTO (12)
-------	-------	-----------

- proiezione di schegge;

P (4)	D (3)	ALTO (12)
-------	-------	-----------

- urti, colpi, impatti e compressioni;

P (3)	D (3)	ALTO (9)
-------	-------	----------

- punture, tagli ed abrasioni;

P (3)	D (3)	ALTO (9)
-------	-------	----------

- cadute da scarpate;

P (2)	D (4)	MEDIO (8)
-------	-------	-----------

- rumore;

P (3)	D (1)	BASSO (3)
-------	-------	-----------

- inalazioni di polveri e fibre;

P (3)	D (1)	BASSO (3)
-------	-------	-----------

#### Rischi estrinseci:

- urto e/o scontro con altri mezzi di trasporto;

P (3)	D (4)	ALTO (12)
-------	-------	-----------

- investimento di pedoni, ciclisti su strada e/o addetti ai lavori in cantiere;

P (3)	D (4)	ALTO (12)
-------	-------	-----------

- urto, scontro, investimento da mezzi estranei durante le operazioni di manovra;

P (2)	D (4)	MEDIO (8)
-------	-------	-----------

- elettrocuzione;

P (1)	D (4)	MEDIO (4)
-------	-------	-----------

- annegamento;

P (1)	D (4)	MEDIO (4)
-------	-------	-----------

- punture da insetti, morsi da animali selvatici;

P (2)	D (2)	MEDIO (4)
-------	-------	-----------

- condizioni climatiche sfavorevoli.

P (2)	D (1)	BASSO (2)
-------	-------	-----------

#### Misure preventive e protettive:

- La zona interessata dalle operazioni deve essere segnalata con idonea cartellonistica che deve mettere in risalto le condizioni di rischio con i conseguenti obblighi e divieti e deve essere integrata con la segnaletica di sicurezza;
- vietare ed intercludere l'ingresso alle aree di lavoro a mezzi e personale non autorizzato.
- Ispezione preventiva della zona interessata, al fine di individuare l'eventuale presenza di ostacoli o buche pericolose.



- vedi procedure riportate al paragrafo segnaletica di sicurezza;
- Per tutte le attività che prevedono interferenze con la sede stradale, anche se temporaneamente interclusa al traffico, deve essere impiegato personale specializzato e formato;
- In particolare l'attività di posa e rimozione della segnaletica di cantiere ed integrativa alla cartellonistica stradale deve essere eseguita da operatori in possesso del relativo attestato di specifica formazione;
- I lavoratori devono essere dotati di idonei dispositivi di protezione individuale ed indumenti ad alta visibilità;
- Utilizzo di mezzi con dotazione di segnalatori acustici di manovra;
- Utilizzo di mezzi con dotazione di segnaletica di pericolo avvistamento e dispositivi luminosi;
- Durante le manovre in retromarcia o di scarsa visibilità, il personale a terra deve assistere l'operatore del mezzo;
- In prossimità di un ostacolo è necessario, adottare regole normali di cautela per il superamento dell'ostacolo senza contatti;
- I lavoratori presenti devono essere avvisati preventivamente affinché si portino fuori dall'area di caduta degli alberi;
- Effettuare controlli affinché i rami tagliati non cadano addosso ai compagni di lavoro;
- Nelle lavorazioni da effettuarsi sulla sponda e scarpata arginale, operare in condizioni di sicurezza, con eventuale utilizzo di funi di trattenuta, con il costante supporto di una imbarcazione o di un puntone in appoggio alla riva prospiciente la zona interessata dalle operazioni;
- Evitare la proiezioni di schegge verso passanti pedonali, ciclabili o automezzi, quindi è necessario utilizzare macchine con appositi paraschegge ed interrompere momentaneamente il traffico e/o la lavorazione di taglio;
- I lavoratori devono mantenersi ad adeguata distanza dai mezzi in movimento e sempre visibili all'operatore sul mezzo;
- Utilizzare sempre i dispositivi di protezione individuale adeguati alle lavorazioni da svolgere ed indossare indumenti ad alta visibilità;
- L'attrezzatura da lavoro deve essere munita di un dispositivo di arresto d'emergenza;
- Verificare l'integrità delle protezioni e degli organi lavoratori della del decespugliatore a scoppio e della motosega;
- Verificare preventivamente che le attrezzature di lavoro messe a disposizione soddisfino le disposizioni legislative e regolamentari in materia di tutela della sicurezza e dei lavoratori, consultare la scheda tecnica del prodotto;
- Sono vietate le interferenze tra lavorazioni di decespugliamento con l'ausilio di mezzi meccanici con apparati macinanti trinciattutto e le operazioni condotte nello stesso spazio di taglio erba, alberi o ceppaie eseguite manualmente a terra con l'ausilio di utensili manuali o a motore.
- Durante tutte le operazioni da eseguirsi nelle immediate vicinanze di acqua, quando non sia possibile indossare dispositivi individuali di galleggiamento dovrà essere sempre presente nelle immediate vicinanze un idoneo dispositivo di salvataggio;
- Tutti i mezzi devono essere dotati di abitacoli con un sistema di ventilazione dotato di filtri, è indispensabile che tutti i lavoratori esposti devono indossare un equipaggiamento idoneo;
- Evitare di effettuare lavorazioni in prossimità di linee elettriche, (al momento non presenti);
- I lavoratori dovranno essere adeguatamente vaccinati contro le malattie trasmissibili all'uomo a seguito di morsi ricevuti da animali selvatici presenti nel

- territorio (es. ratti, nutrie, volpi ecc.);
- Dotazione di repellente per le punture da insetto;
- Dotazione di crema per la protezione dai raggi solari;
- Dotazione di riparo in caso di avverse condizioni meteorologiche (box prefabbricato o automezzo) e sospendere le lavorazioni;

## 1b) Baraccamento

Descrizione dell'attività - lavorazione:

Il lavoro consiste nell'individuazione logistica delle zone da adibire al deposito provvisorio di materiali da impiegare per la realizzazione dell'opera (es. piarda), del materiale di risulta da portare in discarica (es. legname, ceppaie, ecc.), la posa di elementi prefabbricati (box prefabbricati per uffici e servizi), la delimitazione delle rispettive aree, il ricarico con materiale stabilizzato della viabilità di cantiere (percorsi, piazzole di manovra).

Durante la fase propedeutica per la preparazione del cantiere (1a), gli operatori devono aver provveduto alla pulizia delle aree individuate.

Attrezzature impiegate:

- macchine per il trasporto (furgone - autocarro - autocarro con braccio gru);
- escavatore idraulico cingolato;
- pala meccanica;
- utensili manuali (utensili d'uso comune);

Per quanto riguarda la valutazione dei rischi connessi ai mezzi d'opera qui in esame e alle contromisure da adottare al fine di scongiurarli, si rimanda alle specifiche indicazioni riportate nelle schede relative agli attrezzi comuni e ai mezzi d'opera principali.

Rischi intrinseci:

- investimento da mezzi in movimento;	P (3)	D (4)	ALTO (12)
- caduta materiali dall'alto;	P (3)	D (4)	ALTO (12)
- urti, colpi, impatti e compressioni;	P (3)	D (4)	ALTO (12)
- uscita di strada o dalle aree di cantiere preposte alla circolazione e alla sosta con possibile ribaltamento;	P (3)	D (4)	ALTO (12)
- scontro con altri mezzi;	P (3)	D (3)	ALTO (9)
- incendio;	P (2)	D (4)	MEDIO (8)
- proiezione di schegge e/o detriti;	P (4)	D (3)	MEDIO (8)
- punture, tagli ed abrasioni;	P (2)	D (2)	MEDIO (4)
- movimentazione manuale dei carichi;	P (3)	D (1)	BASSO (3)

Rischi estrinseci:

- urto, scontro, investimento da mezzi estranei durante le operazioni di manovra;	P (2)	D (4)	MEDIO (8)
- annegamento;	P (1)	D (4)	MEDIO (4)
- elettrocuzione;	P (1)	D (4)	MEDIO (4)
- punture da insetti, morsi da animali selvatici;	P (2)	D (2)	MEDIO (4)



- condizioni climatiche sfavorevoli;

P (2)	D (1)	BASSO (2)
-------	-------	-----------

#### Misure preventive e protettive:

- Vietare l'accesso alle aree di stoccaggio e movimentazione carichi a mezzi e personale non autorizzato.
- La zona interessata dalle operazioni deve essere segnalata con idonea cartellonistica che deve mettere in risalto le condizioni di rischio con i conseguenti obblighi e divieti e deve essere integrata con la segnaletica di sicurezza;
- Utilizzo di mezzi con dotazione di segnalatori acustici di manovra;
- Utilizzo di mezzi con dotazione di segnaletica di pericolo avvistamento e dispositivi luminosi;
- Durante le manovre in retromarcia o di scarsa visibilità, il personale a terra deve assistere l'operatore del mezzo;
- Tutto il personale deve mantenersi ad adeguata distanza dai mezzi in movimento;
- Nel caso di lavorazioni con presenza di carichi sospesi, i lavoratori dovranno essere avvertiti con idonea cartellonistica di cantiere, all'occorrenza si dovrà predisporre percorsi alternativi, al fine ridurre il più possibile le interferenze;
- il carico prima di essere scaricato dovrà essere bloccato e sistemato in modo da non creare rischi di ribaltamento o caduta;
- Il carico in discesa sarà guidato da operatori per mezzo di cime ed attraverso comandi verbali;
- Il personale preposto dovrà controllare lo stato d'usura delle cinghie dei ganci, cavi, ecc. impiegati per il sollevamento dei carichi ed all'occorrenza provvedere a sostituirle.
- Verificare preventivamente che le attrezzature di lavoro messe a disposizione soddisfino le disposizioni legislative e regolamentari in materia di tutela della sicurezza e dei lavoratori, consultare la scheda tecnica del prodotto;
- I lavoratori dovranno adottare adeguati accorgimenti organizzati al fine di ridurre i rischi legati alla movimentazione manuale dei carichi (es. suddivisione del carico, riduzione della frequenza di sollevamento e movimentazione);
- Utilizzare sempre i dispositivi di protezione individuale adeguati alle lavorazioni da svolgere e all'ambiente di lavoro circostante;
- Il carburante necessario per il rifornimento dei mezzi ed attrezzature deve essere somministrato a mezzo di contenitori-distributori mobili conformi e si devono adottare tutte le opportune cautele previste di legge;
- Durante tutte le operazioni da eseguirsi nelle immediate vicinanze di acqua, (inferiore a m 1 dal ciglio o bordo libero), il personale impiegato dovrà indossare i dispositivi individuali di galleggiamento che forniscono un supporto minimo ad utenti non necessariamente capaci a nuotare o che siano privi di sensi;
- All'occorrenza bagnare il percorso di transito dei mezzi;
- Eventuale stabilizzazione degli accessi alle aree di lavoro e dei percorsi con posa di materiale inerte stabilizzato;
- Tutti i mezzi devono essere dotati di abitacoli con un sistema di ventilazione dotato di filtri, è indispensabile che tutti gli esposti devono indossare un equipaggiamento idoneo;
- Evitare di posizionare i servizi di cantiere ed i depositi di materiale in prossimità di linee elettriche, (al momento non presenti);
- I lavoratori dovranno essere adeguatamente vaccinati contro le malattie trasmissibili all'uomo a seguito di morsi ricevuti da animali selvatici presenti nel territorio (es. ratti, nutrie, volpi ecc.);

- Dotazione di repellente per le punture da insetto;
- Il datore di lavoro dell'impresa o chi per esso, dovrà suddividere le mansioni del personale impiegato nelle diverse lavorazioni analizzando il possibile rischio di shock anafilattico legato alle allergie da punture d'insetto (il personale a rischio dovrà avere sempre a disposizione i farmaci prescritti dal medico);
- In caso di condizioni climatiche sfavorevoli (es. piene e/o forti raffiche di vento) sono vietate tutte le lavorazioni ed è previsto l'allontanamento di tutto il personale dalle aree.

## 2- Pulizia della vegetazione spontanea - decespugliamento, disboscamento, taglio alla base di piante

### 2a) Decespugliamento e disboscamento di vegetazione con mezzi meccanici

Descrizione dell'attività - lavorazione:

Il lavoro consiste nel decespugliamento e disboscamento della vegetazione legnosa di natura cespugliosa ed arbustiva su scarpate arginali e basse sponde eseguito con mezzi meccanici semoventi manovrati da personale qualificato.

Attrezzature impiegate:

- macchine per il trasporto (furgone-autocarro-pianale);
- escavatore idraulico;
- trincia foresta su braccio articolato;

Per quanto riguarda la valutazione dei rischi connessi ai mezzi d'opera qui in esame e alle contromisure da adottare al fine di scongiurarli, si rimanda alle specifiche indicazioni riportate nelle schede relative agli attrezzi comuni e ai mezzi d'opera principali.

Rischi intrinseci:

- urti, colpi, impatti;	P (3)	D (4)	ALTO (12)
- scontro con altri mezzi;	P (3)	D (4)	ALTO (12)
- investimento lavoratori o estranei;	P (3)	D (4)	ALTO (12)
- ribaltamento della macchina;	P (3)	D (4)	ALTO (12)
- incendio;	P (3)	D (4)	ALTO (12)
- proiezione di schegge e/o detriti;	P (3)	D (4)	ALTO (12)
- elettrocuzione;	P (1)	D (4)	MEDIO (4)
- rumore;	P (3)	D (1)	BASSO (3)
- polvere;	P (3)	D (1)	BASSO (3)

Rischi estrinseci:

- scontro con veicoli;	P (3)	D (4)	ALTO (12)
- investimento conducente da mezzi estranei;	P (2)	D (4)	MEDIO (8)
- annegamento;	P (2)	D (4)	MEDIO (8)
- condizioni climatiche stagionali;	P (2)	D (1)	BASSO (2)

Misure preventive e protettive:

- La zona interessata dalle operazioni deve essere segnalata ed all'occorrenza



delimitata;

- Mantenere ad addebita distanza pedoni e ciclisti;
- Dovrà essere impiegato personale specializzato esperto e qualificato;
- I lavoratori devono rimanere a distanza dai mezzi in movimento;
- I lavoratori devono essere dotati dei dispositivi di protezione individuale ed indumenti ad alta visibilità;
- Ispezione preventiva della zona interessata, effettuando all'occorrenza lo sfalcio della banchina della pista di servizio, al fine di individuare l'eventuale presenza di ostacoli o buche pericolose;
- Dotazione di mezzi con segnaletica di pericolo avvistamento e dispositivi luminosi;
- Verifica la presenza e l'efficienza dei dispositivi di avvertimento e segnalazione, avvertitore acustico (per retromarcia) sistema di segnalazione luminosa (girofarò);
- Verificare, prima di iniziare il lavoro, che la macchina sia in ordine, gli oli lubrificanti al giusto livello, le protezioni installate ed efficienti e che tutti gli organi soggetti ad usura e deterioramento siano pienamente efficienti;
- Il carburante necessario per il rifornimento dei mezzi d'opera deve essere somministrato a mezzo di contenitori-distributori mobili conformi e si devono adottare tutte le opportune cautele previste di legge;
- In prossimità degli attraversamenti di linee elettriche (al momento non individuate) adottare tutte le opportune cautele per evitare avvicinamenti di parti della macchina tagliente inferiori ai 5 metri dalla linea stessa;
- In prossimità di ogni altro tipo di ostacolo presente è necessario, adottare regole normali di cautela per il superamento dell'ostacolo senza contatti;
- Evitare la proiezioni di schegge verso passanti pedonali, ciclabili o automezzi, quindi è necessario utilizzare macchine con appositi paraschegge ed interrompere momentaneamente il traffico e/o la lavorazione di taglio;
- Sono vietate le interferenze tra lavorazioni il decespugliamento con l'ausilio di mezzi meccanici con apparati macinanti trinciatutto e le operazioni condotte nello stesso spazio di taglio erba, alberi o ceppaie eseguite manualmente a terra con l'ausilio di utensili manuali e a motore;
- Vietare di appoggiare il braccio a strutture sia fisse che mobili;
- Dotazione di cabina con impianto di ventilazione munito di adeguati filtri antipolvere, insonorizzata, rete di protezione e vetri infrangibili;
- Durante le manovre in retromarcia o di scarsa visibilità, il personale a terra deve assistere l'operatore del mezzo;
- I mezzi impiegati in cantiere devono essere in perfetto stato di efficienza tecnica e di sicurezza;
- Effettuare periodica manutenzione delle macchine;
- Evitare l'utilizzo del mezzo in caso di forte vento o con condizioni climatiche pericolose;

## **2b) Taglio di piante**

Descrizione dell'attività - lavorazione:

Il lavoro consiste nel taglio alla base di singole piante, di disturbo per l'esecuzione dell'opera, eseguito manualmente con manovalanza specializzata su piani o scarpate arginali.

Attrezzature impiegate:

- macchine per il trasporto (furgone - autocarro con pianale ribaltabile - autocarro con braccio gru);
- macchine movimento terra (escavatore idraulico);

- utensili manuali (d'uso corrente);
- scale semplici - doppie - telescopiche;
- motosega;
- decespugliatore a scoppio;

#### Rischi intrinseci:

- investimento mezzi in movimento;	P (3)	D (4)	ALTO (12)
- urti, colpi, impatti;	P (3)	D (4)	ALTO (12)
- caduta di materiale dall'alto;	P (3)	D (4)	ALTO (12)
- caduta dall'alto;	P (3)	D (4)	ALTO (12)
- scivolamento da scarpate;	P (3)	D (3)	ALTO (9)
- proiezione di schegge e/o frammenti;	P (3)	D (3)	ALTO (9)
- rumore;	P (3)	D (2)	MEDIO (6)
- polvere;	P (3)	D (2)	MEDIO (6)

#### Rischi estrinseci:

- annegamento (per lavorazioni in presenza d'acqua);	P (3)	D (4)	ALTO (12)
- investimento da mezzi estranei;	P (2)	D (4)	MEDIO (8)
- elettrocuzione;	P (2)	D (4)	MEDIO (8)
- incendio, esplosione;	P (2)	D (3)	MEDIO (6)
- punture da insetti, morsi animali;	P (2)	D (2)	MEDIO (4)
- condizioni climatiche stagionali;	P (2)	D (1)	BASSO (2)

#### Misure preventive e protettive:

- Le lavorazioni potranno iniziare solo successivamente al completamento delle operazioni preliminari di delimitazione e posa della segnaletica di cantiere;
- Se le lavorazioni vanno ad interessare parte della pista di servizio non interclusa, bisogna provvedere a delimitare l'area interessata (con l'impiego di coni - nastro segnaletico - transenne e nel caso di scarsa visibilità adeguati segnali luminosi di avvistamento pericolo);
- Al fine di ridurre l'utilizzo di scale con conseguente rischio di caduta dall'alto, le operazioni di abbattimento dovranno essere supportate dall'escavatore idraulico, ubicato in posizione sicura e stabile, che provvederà ad alleggerire la vegetazione delle alberature e successivamente a spingere il fusto verso la direzione desiderata, in modo da permettere un maggiore controllo in sede di caduta e limitando le operazioni manuali alla incisione con motosega per direzionare la caduta ed al taglio dei rami posizionati a terra;
- I presenti devono essere avvisati preventivamente affinché si portino fuori dall'area di caduta degli alberi;
- Effettuare controlli affinché i rami tagliati non cadano addosso ai compagni di lavoro;
- Verificare l'assenza di strutture e/o elettriche aeree, che possano interferire con le operazioni di taglio, con le manovre di sollevamento dei carichi con



l'autocarro con braccio gru, e con le operazioni di ripristino della sagoma arginale con escavatori;

- Tenere persone macchine ed ogni altra attrezzatura a distanza di sicurezza dalle parti attive delle linee elettriche;
- Durante le manovre in retromarcia o di scarsa visibilità, il personale a terra deve assistere l'operatore dell'autocarro;
- Effettuare controlli affinché nell'area di caduta non vi siano opere che potrebbero restare danneggiate;
- I lavoratori devono rimanere a distanza dai mezzi in movimento;
- Sono vietate le interferenze tra lavorazioni di taglio e potatura alberi eseguite manualmente con l'ausilio di motosega e le operazioni condotte nello stesso spazio di decespugliamento con l'ausilio di mezzi meccanici con apparati macinanti trincianti;
- Verificare preventivamente che le attrezzature di lavoro messe a disposizione soddisfino le disposizioni legislative e regolamentari in materia di tutela della sicurezza e dei lavoratori, consultare la scheda tecnica del prodotto;
- I lavoratori devono essere dotati di idonei dispositivi di protezione individuale ed indumenti ad alta visibilità;
- I lavoratori devono essere adeguatamente formati ed addestrati sull'uso delle attrezzature ed utensili manuali, sulla base delle istruzioni fornite dal fabbricante, nonché sull'uso dei DPI messi a loro disposizione;
- Prima dell'uso effettuare un controllo sullo stato di utilizzo delle attrezzature;
- Verificare l'integrità delle protezioni e degli organi lavoratori della motosega;
- Controllare il dispositivo di funzionamento ad uomo e verificare la tensione e l'integrità della catena della moto sega;
- Verifica dell'integrità dei tubi flessibili e dell'impianto oleodinamico delle macchine per la movimentazione del materiale;
- Verifica della presenza, nelle macchine, di strutture di protezione in caso di ribaltamento, caduta oggetti dall'alto e rovesciamento;
- Adottare la massima cautela nella operazione di scavo, per la rimozione di ceppaie, al fine di evitare contatti tra gli utensili di scavo ed eventuali tubazioni gas in esercizio o eventuali ordigni bellici, con il rischio di innescare un'esplosione, eventualmente un lavoratore a terra può assistere all'operazione, rimanendo fuori dal raggio di azione dell'escavatore;
- Il carburante necessario per il rifornimento dei mezzi d'opera deve essere somministrato a mezzo di contenitori-distributori mobili conformi e si devono adottare tutte le opportune cautele previste di legge;
- I lavoratori che sono esposti ai pericoli di caduta dall'alto (dagli alberi) di scivolamento lungo il pendio dell'argine o entro l'alveo del fiume, devono essere provvisti di adatte cinture di sicurezza trattenute da funi ancorate a parti stabili;
- Qualora sussistano rischi particolari, causati dalla presenza di acqua nelle immediate vicinanze delle lavorazioni, i lavoratori devono avere a disposizione adeguati giubbotti di salvataggio che forniscono un supporto minimo ad utenti non necessariamente capaci a nuotare o che siano privi di sensi;
- Vietare le lavorazioni in caso di forte vento;

## **2c) Deposito provvisorio materiale di risulta**

Descrizione dell'attività - lavorazione:

Il lavoro consiste nel deposito provvisorio del materiale di risulta prodotto dal taglio delle alberature, accatastato in aree precedentemente individuate, all'occorrenza adeguatamente delimitati e segnalati, per il successivo trasporto presso discariche autorizzate o per essere triturato in loco.

#### Attrezzature impiegate:

- macchine per il trasporto (autocarro con pianale ribaltabile - autocarro con braccio gru);
- macchine per il carico (escavatore idraulico, autocarro con braccio gru);

#### Rischi intrinseci:

- investimento mezzi in movimento;

P (3)	D (4)	ALTO (12)
-------	-------	-----------

- urti, colpi, impatti;

P (3)	D (4)	ALTO (12)
-------	-------	-----------

- caduta di materiale dall'alto;

P (3)	D (4)	ALTO (12)
-------	-------	-----------

- rumore;

P (3)	D (1)	BASSO (3)
-------	-------	-----------

- polvere;

P (2)	D (1)	BASSO (2)
-------	-------	-----------

#### Rischi estrinseci:

- investimento da mezzi estranei;

P (3)	D (4)	ALTO (12)
-------	-------	-----------

- elettrocuzione;

P (1)	D (4)	MEDIO (4)
-------	-------	-----------

- condizioni climatiche stagionali;

P (2)	D (1)	BASSO (2)
-------	-------	-----------

#### Misure preventive e protettive:

- Le aree devono essere state precedentemente delimitate e segnalate, comunque deve essere segnalata la presenza di lavoratori e mezzi nella zona interessata dalle lavorazioni, con adeguata cartellonistica e/o mezzi con segnaletica di pericolo avvistamento e dispositivi luminosi;
- Se le lavorazioni vanno ad interessare parte della pista di servizio non interclusa, bisogna provvedere a delimitare l'area interessata (con l'impiego di coni - nastro segnaletico - transenne e nel caso di scarsa visibilità adeguati segnali luminosi di avvistamento pericolo);
- Il materiale potrà essere accatastato in piccoli cumoli dislocati lungo la banchina o scarpata lato fiume in modo da essere agevolmente prelevato e caricati per il trasporto in discarica o per essere eventualmente triturato in loco con l'ausilio del trincia forestale (rischi analizzati al paragrafo 2a);
- Effettuare controlli affinché nell'area di carico non vi siano opere che potrebbero restare danneggiate;
- Verificare l'assenza di linee elettriche aeree, che possano interferire con le manovre di sollevamento dei carichi e nell'eventualità tenere le macchine ed ogni altra attrezzatura a distanza di sicurezza dalle parti attive delle linee elettriche;
- I presenti devono essere avvisati preventivamente affinché si portino fuori dall'area interessata dalla presenza di carichi sospesi;
- Durante le manovre in retromarcia o di scarsa visibilità, il personale a terra deve assistere l'operatore dell'autocarro;
- I lavoratori devono rimanere a distanza dai mezzi in movimento;
- Sono vietate le interferenze tra lavorazioni di taglio alberi o ceppaie eseguite manualmente a terra con l'ausilio di motosega e operazioni condotte nello stesso spazio di rimozione del materiale tagliato;
- Il personale preposto dovrà controllare lo stato d'usura delle cinghie dei ganci, cavi, ecc. impiegati per il sollevamento dei carichi ed all'occorrenza provvedere a sostituirle.
- Verificare preventivamente che le attrezzature di lavoro messe a disposizione



- soddisfino le disposizioni legislative e regolamentari in materia di tutela della sicurezza e dei lavoratori, consultare la scheda tecnica del prodotto;
- I lavoratori devono essere dotati di idonei dispositivi di protezione individuale ed indumenti ad alta visibilità;
  - I lavoratori devono essere adeguatamente formati ed addestrati sull'uso delle attrezzature ed utensili manuali, sulla base delle istruzioni fornite dal fabbricante, nonché sull'uso dei DPI messi a loro disposizione;
  - Prima dell'uso effettuare un controllo sullo stato di utilizzo delle attrezzature;
  - Verifica dell'integrità dei tubi flessibili e dell'impianto oleodinamico delle macchine per la movimentazione del materiale;
  - Verifica della presenza, nelle macchine per la movimentazione del materiale, di strutture di protezione in caso di ribaltamento, caduta oggetti dall'alto e rovesciamento;
  - Il carburante necessario per il rifornimento dei mezzi d'opera deve essere somministrato a mezzo di contenitori-distributori mobili conformi e si devono adottare tutte le opportune cautele previste di legge;
  - Sospendere le lavorazioni in caso di forte vento e condizioni climatiche pericolose;

### 3- Movimenti terra e espurghi

#### 3a) Formazione di rilevato arginale con terreno non demaniale.

Descrizione dell'attività - lavorazione:

Trattasi di formazione di rilevato arginale con fornitura e posa di materiale terroso, compreso l'espurgo e immorsature sul rilevato esistente, per la realizzazione di banche arginali, mediante autocarri per la fornitura del materiale e mezzi meccanici per la movimentazione e messa in opera del terreno.

Attrezzature impiegate:

- utensili manuali (utensili d'uso comune - pala, vanga, piccone, ecc.);
- escavatore idraulico;
- pala meccanica;
- autocarro con cassone;

Per quanto riguarda la valutazione dei rischi connessi ai mezzi d'opera qui in esame e alle contromisure da adottare al fine di scongiurarli, si rimanda alle specifiche indicazioni riportate nelle schede relative agli attrezzi comuni e ai mezzi d'opera principali.

Rischi intrinseci:

- ribaltamento;	P (3)	D (4)	ALTO (12)
- franamento, scivolamento;	P (3)	D (4)	ALTO (12)
- urti, colpi, impatti e compressioni;	P (3)	D (4)	ALTO (12)
- caduta materiali dall'alto;	P (2)	D (4)	MEDIO (8)
- punture, tagli ed abrasioni;	P (2)	D (2)	MEDIO (4)
- inalazione di polveri e fibre;	P (4)	D (1)	MEDIO (4)

Rischi estrinseci:

- urto, scontro, con altri mezzi estranei, durante la lavorazione;	P (3)	D (4)	ALTO (12)
- annegamento;			

- elettrocuzione;	P (1)	D (4)	MEDIO (4)
- condizioni climatiche sfavorevoli;	P (1)	D (4)	MEDIO (4)
	P (2)	D (1)	BASSO (2)

Misure preventive  
e protettive:

- Mantenersi ad una adeguata distanza dal ciglio, in funzione della consistenza del terreno, nell'eventualità utilizzare piastre per la ripartizione dei carichi o provvedere a rinforzare il fondo con materiale inerte di idonea pezzatura.
- I mezzi dovranno essere manovrati da personale esperto ed adeguatamente formato.
- Depositare il materiale sulla banchina a ridosso della scarpata arginale o su spazi, piazzole in modo da limitare l'interferenza con la pista di servizio.
- La manovra di sollevamento, movimentazione del terreno deve essere effettuata in modo da evitare il passaggio di materiale sopra ai lavoratori presenti nell'area limitrofa. Qualora tale manovra non possa essere evitata, deve essere opportunamente segnalata per consentire l'allontanamento delle persone esposte.
- I lavoratori devono mantenersi al di fuori dal raggio d'azione degli apparati semoventi dei mezzi impiegati e mantenersi sempre visibili all'operatore del mezzo.
- Una persona deve essere presente in zona sicura e dalla quale sia visibile la zona di lavoro, deve mantenere contatto a vista con l'operatore, ed essere dotata di mezzi di comunicazione per chiamare, se necessario, ulteriori aiuti.
- Dotazione di mezzi con dispositivi di segnalazione segnalatori acustici di manovra.
- Dotazione di mezzi con segnaletica di pericolo avvistamento e dispositivi luminosi.
- Tutti i mezzi devono essere dotati di abitacoli con un sistema di ventilazione dotato di filtri, è indispensabile che tutti gli esposti devono indossare un equipaggiamento idoneo;
- All'occorrenza, bagnare il percorso di transito dei mezzi;
- Mantenere la sede stradale pulita e sgombera da materiale;
- Utilizzare sempre i dispositivi di protezione individuale adeguati alle lavorazioni da svolgere e all'ambiente di lavoro circostante.
- Verificare preventivamente che le attrezzature di lavoro messe a disposizione soddisfino le disposizioni legislative e regolamentari in materia di tutela della sicurezza e dei lavoratori, consultare la scheda tecnica del prodotto.
- Durante tutte le operazioni da eseguirsi nelle immediate vicinanze di acqua, il personale impiegato dovrà indossare dispositivi individuali di galleggiamento che forniscono un supporto minimo ad utenti non necessariamente capaci a nuotare o che siano privi di sensi.
- In caso di condizioni climatiche sfavorevoli (es. piene e/o forti raffiche di vento) si consiglia di sospendere le lavorazioni e di allontanare il personale dalle zone di maggiore rischio.

#### 4- Ripristino manto stradale bianco.

##### 4a) Ripristino pista di servizio bianca.

Descrizione dell'attività - lavorazione:

Ripristino, con materiale granulare stabilizzato calcareo steso, livellato e rullato, della rampa a campagna posta in prossimità dello stante n. 58 in sinistra del Po di



Goro, di accesso alla sommità.

Attrezzature impiegate:

- Utensili manuali (utensili d'uso comune - pala, rastrello, scopettone, ecc.);
- Pala meccanica;
- Escavatore idraulico;
- Rullo compattatore;
- Autocarro con cassone ribaltabile;

Per quanto riguarda la valutazione dei rischi connessi ai mezzi d'opera qui in esame e alle contromisure da adottare al fine di scongiurarli, si rimanda alle specifiche indicazioni riportate nelle schede relative agli attrezzi comuni e ai mezzi d'opera principali.

Rischi intrinseci:

- incidente tra mezzi, investimento;

Probabilità (max.4)	Danno (max.4)	Rischio (P x D)
P (3)	D (4)	ALTO (12)

- ribaltamento;

Probabilità (max.4)	Danno (max.4)	Rischio (P x D)
P (3)	D (4)	ALTO (12)

- urti, colpi, impatti e compressioni;

Probabilità (max.4)	Danno (max.4)	Rischio (P x D)
P (3)	D (4)	ALTO (12)

- inalazione di polveri e fibre;

Probabilità (max.4)	Danno (max.4)	Rischio (P x D)
P (4)	D (3)	ALTO (12)

- vibrazioni(nel P.O.S. si dovrà effettuare valutazione specifica) ;

Probabilità (max.4)	Danno (max.4)	Rischio (P x D)
P (3)	D (3)	ALTO (9)

- rumore (nel P.O.S. si dovrà effettuare valutazione specifica);

Probabilità (max.4)	Danno (max.4)	Rischio (P x D)
P (3)	D (3)	ALTO (9)

Rischi estrinseci:

- urto, scontro, investimento da mezzi estranei durante le operazioni di manovra;

P (3)	D (4)	ALTO (12)
-------	-------	-----------

- condizioni climatiche sfavorevoli;

P (2)	D (1)	BASSO (2)
-------	-------	-----------

Misure preventive  
e protettive:

- Interclusione alla viabilità pubblica del tratto di strada oggetto d'intervento;
- Nella eventuale impossibilità d'interclusione totale della viabilità si prevede l'istituzione di un senso unico alternato al fine di veicolare il traffico nella parte di strada non occupata dai mezzi, mediante la disposizione di segnaletica provvisoria, adeguata alla tipologia di strada dove si eseguono i lavori, eventuale realizzazione di segnaletica luminosa durante le ore notturne;
- Utilizzare sempre i dispositivi di protezione previsti;
- Le macchine devono essere utilizzate solo da parte di personale esperto ed adeguatamente ed addestrato.
- Le chiavi di accensione devono essere affidate a personale responsabile che le consegnerà esclusivamente al personale preposto all'uso del mezzo.
- Nei lavori che necessitano l'impiego di mezzi meccanici è vietata la presenza di operai nel campo di azione della macchina operatrice e sul ciglio del fronte di attacco degli scavi.
- I percorsi di transito devono avere una larghezza minima pari alla sagoma d'ingombro del mezzo con almeno 70 cm di franco su ogni lato.
- Per operazioni di retromarcia o comunque difficili deve essere impiegato un

lavoratore a terra di supporto.

- I mezzi devono essere muniti di lampeggiante e segnalazioni acustiche di manovra.
- Durante l'utilizzo dei mezzi sulla strada non all'interno di un'area di cantiere, deve essere attaccato posteriormente un pannello a strisce bianche e rosse integrate da un segnale - Passaggio obbligatorio - con freccia orientata verso il lato dove il veicolo può essere superato e la stessa sarà equipaggiata con una o più luci gialle lampeggianti.
- La zona antistante e retrostante al mezzo deve essere mantenuta libera da qualsiasi persona.
- Non ammettere a bordo delle macchine altre persone.
- La macchina deve essere dotata di cabina di protezione per i casi di rovesciamento e caduta di oggetti dall'alto, (ROPS e FOPS).
- Controllare i percorsi e le aree di manovra verificando le condizioni di stabilità per il mezzo.
- Bagnare preventivamente la zona di lavoro per ridurre le emissioni di polveri;
- Gli operatori esposti a rischio di inalazioni di polveri (agenti biologici) dovranno sottoporsi a visite mediche con cadenza semestrale.
- Tutti i mezzi devono essere dotati di abitacoli con un sistema di ventilazione dotato di filtri, è indispensabile che tutti gli esposti devono indossare un equipaggiamento idoneo;
- Il P.O.S. dovrà contenere la valutazione specifica sulla vibrazione a cui i lavoratori sono esposti durante le lavorazioni ed adottare le conseguenti misure di prevenzione in funzione del livello di esposizione calcolato;
- Il mezzo di lavoro deve essere dotato, di tutti i dispositivi di smorzamento delle vibrazioni per la protezione degli operatori ed essere mantenuti in stato di perfetta efficienza.
- Il P.O.S. dovrà contenere la valutazione specifica del rischio rumore ai sensi dell'Art. 190 del D.Lgs. 81/08 ed adottare le conseguenti misure di prevenzione in funzione del livello di esposizione calcolato;
- Devono essere osservate le ore di silenzio imposte dai regolamenti locali;

## **5- Lavori di finitura e semina.**

### **5a) Lavori di completamento in economia.**

Descrizione dell'attività - lavorazione:

Eventuali interventi di finitura a completamento dell'opera e ripristino delle pertinenze arginali di difficile quantificazione e quindi da eseguirsi con personale e mezzi in economia, quali ad esempio la semina del rilevato, rifilo e pulizia di scarpate arginali, di rampe, banchine e piazzole, eventuale recupero di piante abbattute dal vento, il tutto da realizzarsi in prossimità delle aree di cantiere.

Attrezzature impiegate:

- stesse riportate ai paragrafi "2 - pulizia della vegetazione pag. 43" e "5 - movimenti terra pag. 48"

Rischi intrinseci:

- stessi riportati ai paragrafi "2 - pulizia della vegetazione pag. 43" e "5 - movimenti terra pag. 48"

Rischi estrinseci:

- stessi riportati ai paragrafi "2 - pulizia della vegetazione pag. 43" e "5 - movimenti terra pag. 48"



Misure preventive  
e protettive:

- si precisa che le attività previste per l'esecuzione dei lavori di finitura rientrano principalmente tra quelle già analizzate per interventi di pulizia con taglio della vegetazione e movimenti terra, pertanto si ritiene di rimandare l'analisi ai punti succitati.

## 6- Smobilitazione del cantiere.

### 6a) Pulizia e sgombero cantiere, rimozione segnaletica di cantiere.

Descrizione dell'attività - lavorazione:

Trattasi delle operazioni di pulizia e sgombero dell'area di cantiere, della zona usata come piarda per il deposito di pietrame e delle eventuali aree utilizzate per il deposito temporaneo di materiali, mediante carico su automezzi ed allontanamento dal cantiere. In particolare si prevede quanto segue:

- carico e trasporto in discarica di eventuali materiali di risulta rimasti in cantiere;
- carico ed allontanamento delle attrezzature e servizi di cantiere;
- eventuale interventi con attrezzi manuali per la pulizia delle zone di accesso alle aree di cantiere;
- rimozione delimitazioni e cartellonistica di cantiere, rimozione segnaletica integrativa alla viabilità stradale;

Attrezzature impiegate:

- escavatore;
- macchine per il trasporto (autocarro con cassone - autocarro con pianale - autocarro con braccio gru);
- utensili manuali (utensili d'uso comune);

Per quanto riguarda la valutazione dei rischi connessi ai mezzi d'opera qui in esame e alle contromisure da adottare al fine di scongiurarli, si rimanda alle specifiche indicazioni riportate nelle schede relative agli attrezzi comuni e ai mezzi d'opera principali.

Rischi intrinseci:

- investimento;	P (3)	D (4)	ALTO (12)
- ribaltamento;	P (3)	D (4)	ALTO (12)
- caduta di materiale dall'alto;	P (3)	D (4)	ALTO (12)
- urti, colpi, impatti e compressioni;	P (3)	D (3)	MEDIO (9)
- inalazioni di polveri e fibre;	P (3)	D (1)	BASSO (3)
- rumore;	P (3)	D (1)	BASSO (3)

Rischi estrinseci:

- urto e/o scontro con altri mezzi di trasporto;	P (3)	D (4)	ALTO (12)
- investimento di pedoni, ciclisti su strada;	P (3)	D (4)	ALTO (12)
- urto, scontro, investimento da mezzi estranei durante le operazioni di manovra;	P (2)	D (4)	MEDIO (6)
- annegamento;	P (1)	D (3)	BASSO (3)
- condizioni climatiche sfavorevoli;			

P (2)	D (1)	BASSO (2)
-------	-------	-----------

Misure preventive  
e protettive:

- Durante le operazioni di sgombero delle attrezzature dovrà essere mantenuta la delimitazione delle aree di cantiere, la cartellonistica e la segnaletica integrativa alla viabilità stradale;
- Se le operazioni vanno ad interessare parte della pista di servizio non interclusa, bisogna provvedere a delimitare l'area interessata (con l'impiego di coni - nastro segnaletico - transenne e nel caso di scarsa visibilità adeguati segnali luminosi di avvistamento pericolo);
- Prima di rimuovere le delimitazioni e la segnaletica, in prossimità degli accessi alle aree di cantiere provvedere alla pulizia con rimozione del materiale instabile presente sulla carreggiata (fango, sassi, ecc.);
- In rapporto con il progredire delle attività si procederà alla rimozione delle delimitazioni, della recinzione e della cartellonistica di cantiere, solo una volta terminate tutte le attività interferenti con la viabilità stradale si potrà rimuovere la cartellonistica stradale posizionata per individuazione del cantiere, con conseguente ripristino della viabilità ordinaria. (vedi procedure riportate al paragrafo segnaletica di sicurezza);
- Per tutte le attività che prevedono interferenze con la sede stradale, anche se temporaneamente interclusa al traffico, deve essere impiegato personale specializzato e formato;
- In particolare l'attività di posa e rimozione della segnaletica di cantiere ed integrativa alla cartellonistica stradale deve essere eseguita da operatori in possesso del relativo attestato di specifica formazione;
- I lavoratori devono essere dotati di idonei dispositivi di protezione individuale ed indumenti ad alta visibilità;
- I lavoratori devono essere adeguatamente formati ed addestrati sull'uso delle attrezzature ed utensili manuali, sulla base delle istruzioni fornite dal fabbricante, nonché sull'uso dei DPI messi a loro disposizione;
- Prima dell'uso effettuare un controllo sullo stato di utilizzo delle attrezzature;
- Dotazione di mezzi con segnalatori acustici di manovra;
- Dotazione di mezzi con segnaletica di pericolo avvistamento e dispositivi luminosi;
- Durante le manovre in retromarcia o di scarsa visibilità, il personale a terra deve assistere l'operatore del mezzo;
- I lavoratori devono mantenersi ad adeguata distanza dai mezzi in movimento;
- Verificare preventivamente che le attrezzature di lavoro messe a disposizione soddisfino le disposizioni legislative e regolamentari in materia di tutela della sicurezza e dei lavoratori, consultare la scheda tecnica del prodotto;
- Il personale preposto dovrà controllare lo stato d'usura delle cinghie dei ganci, cavi, ecc. impiegati per il sollevamento dei carichi ed all'occorrenza provvedere a sostituirle.
- Verifica dell'integrità dei tubi flessibili e dell'impianto oleodinamico delle macchine per la movimentazione del materiale;
- Nel caso di lavorazioni con presenza di carichi sospesi, i lavoratori dovranno essere avvertiti, all'occorrenza si dovrà predisporre percorsi alternativi, al fine ridurre il più possibile le interferenze;
- Il carico prima di essere scaricato dovrà essere bloccato e sistemato in modo da non creare rischi di ribaltamento o caduta;
- Il carico in discesa sarà guidato da operatori per mezzo di cime ed attraverso comandi verbali.
- Utilizzare sempre i dispositivi di protezione individuale adeguati alle lavorazioni



da svolgere e all'ambiente di lavoro circostante;

- Effettuare controlli affinché nell'area di carico non vi siano opere che potrebbero restare danneggiate;
- Verificare l'assenza di linee elettriche aeree, che possano interferire con le manovre di sollevamento dei carichi e nell'eventualità tenere le macchine ed ogni altra attrezzatura a distanza di sicurezza dalle parti attive delle linee elettriche;
- I presenti devono essere avvisati preventivamente affinché si portino fuori dall'area interessata dalla presenza di carichi sospesi;
- Sospendere le lavorazioni in caso di forte vento e condizioni climatiche pericolose;

#### d. Mezzi d'opera principali

##### Utensili ed attrezzature portatili

Attrezzature di lavoro:

- Utensili di uso comune (mazza, pala, piccone, trancia, pinza ecc.)
- Utensili elettrici (trapani, smerigliatrice, saldatrice, ecc.)
- Attrezzature azionate da aria compressa (compressori ecc.)

Individuazione analisi  
e valutazione rischi:

- proiezione di schegge;

P (3)	D (3)	ALTO (9)
-------	-------	----------

- caduta materiale dall'alto;

P (3)	D (3)	ALTO (9)
-------	-------	----------

- punture tagli ed abrasioni;

P (3)	D (3)	ALTO (9)
-------	-------	----------

- elettrocuzione;

P (2)	D (4)	MEDIO (8)
-------	-------	-----------

- rumore (nel P.O.S. si dovrà effettuare valutazione specifica);

P (4)	D (2)	MEDIO (8)
-------	-------	-----------

- vibrazioni (nel P.O.S. si dovrà effettuare valutazione specifica);

P (4)	D (2)	MEDIO (8)
-------	-------	-----------

- inalazione di polveri e fibre;

P (3)	D (2)	MEDIO (6)
-------	-------	-----------

Misure di protezione:

- Utilizzare attrezzatura marcata CE, si rimanda alle specifiche procedure individuate dal costruttore dell'attrezzatura stessa, riportate nel libretto d'uso e manutenzione (art. 71, comma 4 D.Lgs. 81/08);
- Utilizzare sempre i dispositivi di protezione individuale previsti;
- Selezionare l'utensile adeguato all'impiego;
- Accertarsi che l'utensile sia integro in tutte le sue parti;
- I compressori devono essere provisti di una valvola di sicurezza tarata per la pressione massima di esercizio e di dispositivo che arresti il lavoro di compressione al raggiungimento della pressione massima di esercizio;
- Gli utensili ad aria compressa devono essere dotati di dispositivo contro il riavviamento accidentale, devono essere insonorizzati e riportare il valore della pressione acustica, devono ridurre il numero di vibrazioni al minuto trasmesse sull'uomo.
- Tutte le macchine nuove devono essere dotate di marcatura CE e relativo certificato di conformità alla normativa vigente in materia.
- Verificare che le impugnature siano saldamente fissate all'attrezzo e che non siano imbrattate di grasso, oli e quant'altro;
- Impugnare saldamente gli utensili;
- Gli utensili e gli apparecchi per l'impiego manuale devono essere tenuti in condizioni di equilibrio stabile (es. riposti in contenitori o entro apposite custodie al corpo dell'operatore);
- Utilizzare l'attrezzo in condizioni di stabilità adeguata;
- Nei lavori eseguiti mediante utensili a mano o a motore, che possono dar luogo alla proiezione pericolosa di schegge o di materiali, si devono predisporre schermi o adottare altre misure atte ad evitare che le materie proiettate abbiano a recare danno alle persone;
- Verificare l'esistenza dei necessari spazi operativi;
- Tutti gli esposti a polveri e fibre devono indossare un equipaggiamento idoneo e devono seguire una scrupolosa igiene personale che prevede anche il lavaggio



delle mani, la pulizia dei guanti, delle calzature e degli altri indumenti indossati;

Dispositivi di protezione individuale:

- Durante l'utilizzo dell'attrezzatura, i lavoratori devono indossare i seguenti DPI con marcatura "CE":
  - Guanti contri i rischi meccanici;
  - Elmetto;
  - Scarpe di sicurezza con suola imperforabile;
  - Occhiali protettivi.
  - indumenti protettivi;
  - indumenti ad alta visibilità in caso si operi in prossimità di strade aperte al traffico.

### Attrezzi portatili a motore a scoppio

Attrezzature di lavoro:

- Decespugliatore, motosega, ecc.

Individuazione analisi e valutazione rischi:

- proiezioni di schegge;

P (4)	D (3)	ALTO (12)
-------	-------	-----------

- punture tagli ed abrasioni;

P (3)	D (3)	ALTO (9)
-------	-------	----------

- urti, colpi, impatti e compressioni;

P (3)	D (3)	ALTO (9)
-------	-------	----------

- Inalazione di polveri e fibre;

P (4)	D (2)	MEDIO (8)
-------	-------	-----------

- vibrazioni;

P (4)	D (2)	MEDIO (8)
-------	-------	-----------

- rumore;

P (4)	D (2)	MEDIO (8)
-------	-------	-----------

Misure di protezione:

- L'attrezzatura dovrà essere corredata da un libretto d'uso e manutenzione (art. 71, comma 4 D.Lgs. 81/08);
- Utilizzare sempre i dispositivi di protezione individuale previsti;
- Accertarsi che l'utensile sia integro in tutte le sue parti;
- Impugnare saldamente gli utensili;
- Utilizzare l'attrezzo in condizioni di stabilità adeguata;
- L'attrezzatura da lavoro deve essere munita di un dispositivo di arresto d'emergenza;
- Verificare l'integrità delle protezioni e degli organi lavoratori dell'attrezzatura;
- Nei lavori eseguiti mediante utensili a motore, che possono dar luogo alla proiezione pericolosa di schegge o di materiali, si devono predisporre schermi o adottare altre misure atte ad evitare che le materie proiettate abbiano a recare danno alle persone;
- Verificare l'esistenza dei necessari spazi operativi e l'assenza di persone delle immediate vicinanze dell'operatore;
- L'attrezzatura da lavoro deve essere munita di appropriati dispositivi di ritenuta di gas e di riduzione del rumore e delle vibrazioni;
- Il carburante necessario per il rifornimento deve essere somministrato a mezzo di contenitori-distributori mobili conformi e si devono adottare tutte le opportune cautele previste di legge;
- Tutti gli esposti devono indossare un equipaggiamento idoneo e devono seguire una scrupolosa igiene personale che prevede anche il lavaggio delle mani, la

- pulizia dei guanti, delle calzature e degli altri indumenti indossati;
- Il P.O.S. dovrà contenere la valutazione specifica sulla vibrazione a cui i lavoratori sono esposti durante le lavorazioni ed adottare le conseguenti misure di prevenzione in funzione del livello di esposizione calcolato;
- Il P.O.S. dovrà contenere la valutazione specifica del rischio rumore ai sensi dell'Art. 190 del D.Lgs. 81/08 ed adottare le conseguenti misure di prevenzione in funzione del livello di esposizione calcolato;

Dispositivi di protezione individuale:

- Durante l'utilizzo dell'attrezzatura, i lavoratori devono indossare i seguenti DPI con marcatura "CE":
  - Guanti;
  - Mascherine munite di filtri;
  - Cuffie o tappi auricolari;
  - Occhiali protettivi o visiere antiurto (in plexiglas).
  - Scarpe di sicurezza con suola imperforabile;
  - indumenti protettivi;
  - indumenti ad alta visibilità in caso si operi in prossimità di strade aperte al traffico.

### Macchine per il trasporto materiale

Attrezzature di lavoro:

- Furgone - autocarro - autocarro con cassone ribaltabile - autocarro con cisterna
- autocarro con braccio gru - pianale per il trasporto di macchine operatrici, ecc.

Individuazione analisi e valutazione rischi:

- Incidenti tra mezzi, investimento;	P (3)	D (4)	ALTO (12)
- Investimento;	P (3)	D (4)	ALTO (12)
- Ribaltamento;	P (3)	D (4)	ALTO (12)
- Urti, colpi, impatti e compressioni;	P (3)	D (3)	ALTO (9)
- Perdita del carico;	P (3)	D (3)	ALTO (9)
- Elettrocuzione;	P (1)	D (4)	MEDIO (4)
- Rumore;	P (3)	D (1)	MEDIO (4)

Misure di protezione:

- Individuare l'area di carico e scarico mezzi, delimitandola e regolamentandola con cartelli segnalatori;
- I presenti devono essere avvisati preventivamente affinché si portino fuori dall'area interessata dalla operazioni;
- I mezzi di trasporto devono essere dotati di idonei dispositivi di frenata e di segnalazione acustica e luminosa;
- I mezzi di trasporto devono avere i posti di manovra che permettano la perfetta visibilità di tutta la zona d'azione;
- Durante le manovre in retromarcia o di scarsa visibilità, il personale a terra deve assistere l'operatore dell'autocarro;
- Posizionare l'automezzo in posizione orizzontale e su di un suolo non cedevole;
- Distribuzione uniforme dei carichi;



- Dovrà essere impiegato personale esperto e abilitato;
- Vietare l'utilizzo del mezzo in caso di forte vento;
- Provvedere all'idoneo fissaggio del carico;
- Rispettare la portata massima del mezzo;
- Effettuare periodica manutenzione della macchina;
- Ricognizione preventiva al fine di constatare l'effettiva assenza di linee interrato o aeree interferenti, al momento non rilevate, sono comunque vietate le manovre di sollevamento dei carichi con l'autocarro con braccio gru o che possano interferire con le operazioni di carico e scarico del materiale dal pianale ribaltabile;
- Il P.O.S. dovrà contenere la valutazione specifica sul rumore prodotto dai mezzi da impiegare nelle lavorazioni;

Dispositivi di protezione individuale:

- Durante l'utilizzo dell'attrezzatura, i lavoratori devono indossare i seguenti DPI con marcatura "CE":
  - Guanti durante la movimentazione di carichi;
  - Idonee scarpe di sicurezza;
  - indumenti protettivi ad alta visibilità.

### Macchine movimentazione materiale

Attrezzature di lavoro:

- Escavatore idraulico e a funi - pala meccanica - mini escavatore, pala compatta ecc.

Individuazione analisi e valutazione rischi:

- Incidenti tra mezzi, investimento;	P (3)	D (4)	ALTO (12)
- Investimento;	P (3)	D (4)	ALTO (12)
- Ribaltamento;	P (3)	D (4)	ALTO (12)
- Annegamento;	P (3)	D (4)	ALTO (12)
- Elettrocuzione;	P (3)	D (4)	ALTO (12)
- Urti, colpi, impatti e compressioni;	P (3)	D (3)	ALTO (9)
- Scivolamenti, cadute a livello;	P (3)	D (3)	ALTO (9)
- Calore, fiamme esplosione;	P (2)	D (4)	MEDIO (8)
- Inalazione di polveri e fibre;	P (3)	D (2)	MEDIO (6)
- Vibrazioni;	P (3)	D (2)	MEDIO (6)
- Rumore;	P (3)	D (2)	MEDIO (6)

Misure di protezione:

- l'attrezzatura deve possedere, in relazione alle necessità della sicurezza del lavoro, i necessari requisiti di resistenza e di idoneità ed essere mantenuta in buono stato di conservazione e di efficienza;
- L'escavatore deve essere usato solo da personale esperto;

- Le chiavi dell'escavatore devono essere custodite da personale preposto all'uso del mezzo;
- Mantenere sempre idonea distanza di sicurezza tra i mezzi escavatori durante le operazioni di movimentazione, carico del pietrame sul moto-pontone e successiva posa in opera, ruotare con il braccio del mezzo sempre nel senso opposto di quello dell'altro escavatore presente nelle vicinanze, o alternare le operazioni compiute da mezzi diversi operanti nella stessa zona.
- Se la macchina operatrice manovra in una zona con presenza di lavoratori, devono essere stabilite e rispettate apposite regole di circolazione. In particolare si devono prendere misure organizzative atte ad evitare che lavoratori a piedi si trovino nel raggio d'azione dell'escavatore. Qualora la presenza dei lavoratori a piedi sia necessaria per la buona esecuzione dei lavori, si devono prendere misure appropriate per evitare che essi siano feriti dal mezzo operativo;
- I percorsi riservati all'escavatore dovranno presentare un franco di almeno 70 cm per la sicurezza del personale a piedi (Punto 3.3.3 Al. V – D.L.gs. 81/08);
- Nei lavori di escavazione con mezzi meccanici deve essere vietata la presenza degli operai nel campo di azione dell'escavatore e sul ciglio del fronte di attacco;
- Durante le manovre in retromarcia o di scarsa visibilità, necessita l'uso di personale a terra per assistere l'operatore dell'escavatore;
- I mezzi devono essere dotati di idonei dispositivi di frenata e di segnalazione acustica e luminosa;
- Posizionare del mezzo in posizione orizzontale e su di un suolo non cedevole;
- Durante l'uso dell'escavatore dovrà essere eseguito un adeguato consolidamento del fronte dello scavo;
- Vietare l'utilizzo del mezzo in caso di forte vento o condizioni climatiche sfavorevoli;
- Il posto di manovra dell'addetto all'escavatore, quando non sia munito di cabina metallica, deve essere protetto con solido riparo;
- Durante l'uso dell'escavatore dovrà essere vietato stazionare e transitare a distanza pericolosa dal ciglio di scarpate;
- E' vietato trasportare o alzare persone sulla pala dell'escavatore;
- Durante le operazioni da eseguirsi nelle immediate vicinanze di acqua, sul mezzo o in caso di impossibilità nelle immediate vicinanze di esso, dovrà essere a disposizione idoneo dispositivo di salvataggio;
- Verifica preventiva al fine di constatare l'effettiva assenza di linee interrato e aeree interferenti, al momento non rilevate, comunque durante l'uso dell'escavatore in prossimità delle linee elettriche o di impianti elettrici, con parti attive non protette, occorrerà rispettare i limiti di cui alla tabella dell'Allegato IX del D.Lgs. 81/08;
- Il carburante necessario per il rifornimento dei mezzi d'opera deve essere somministrato a mezzo di contenitori-distributori mobili conformi e si devono adottare tutte le opportune cautele previste di legge;
- Al fine di ridurre al minimo il sollevarsi di polvere, si dovrà all'occorrenza, irrorare con acqua i rispettivi tratti sterrati da percorrere ed il materiale da rimuovere.
- Tutti i mezzi devono essere dotati di abitacoli con un sistema di ventilazione dotato di filtri, è indispensabile che tutti gli esposti devono indossare un equipaggiamento idoneo;
- Il P.O.S. dovrà contenere la valutazione specifica sulla vibrazione a cui i lavoratori sono esposti durante le lavorazioni ed adottare le conseguenti misure di prevenzione in funzione del livello di esposizione calcolato;
- Per l'uso dell'escavatore dovranno essere osservate le ore di silenzio imposte



dai regolamenti comunali;

- Il P.O.S. dovrà contenere la valutazione specifica del rischio rumore ai sensi dell'Art. 190 del D.Lgs. 81/08 ed adottare le conseguenti misure di prevenzione in funzione del livello di esposizione calcolato;

Dispositivi di protezione individuale:

- Durante l'utilizzo dell'attrezzatura, i lavoratori devono indossare i seguenti DPI con marcatura "CE":
  - Guanti durante le operazioni di manutenzione del mezzo;
  - Idonee scarpe di sicurezza;
  - indumenti protettivi ad alta visibilità;
  - Cuffia o inserti antirumore (se necessario da valutazione)
  - Elmetto, quando si sosta nelle vicinanze di carichi sospesi;

### Macchina per lavori di formazione di manto bianco steso e compattato

Attrezzature di lavoro:

- Vibro-finitrice.
- Rullo compattatore a doppio tamburo.
- Pala meccanica, grader.
- Autocarro con cassone ribaltabile per il trasporto del materiale inerte.

Individuazione analisi e valutazione rischi:

- Incidente tra mezzi, investimento;

P (3)	D (4)	ALTO (12)
-------	-------	-----------
- Ribaltamento;

P (3)	D (4)	ALTO (12)
-------	-------	-----------
- Urti, colpi, impatti e compressioni;

P (3)	D (4)	ALTO (12)
-------	-------	-----------
- Inalazione di polveri e fibre, vapori;

P (4)	D (3)	ALTO (12)
-------	-------	-----------
- Vibrazioni;

P (3)	D (3)	ALTO (9)
-------	-------	----------
- Rumore;

P (3)	D (3)	ALTO (9)
-------	-------	----------

Misure di protezione:

- Nelle operazioni di uso e manutenzione attenersi alle indicazioni del libretto della macchina;
- Utilizzare sempre i dispositivi di protezione previsti;
- Le macchine devono utilizzate solo da parte di personale esperto ed adeguatamente ed addestrato.
- Le chiavi di accensione devono essere affidate a personale responsabile che le consegnerà esclusivamente al personale preposto all'uso del mezzo.
- Nei lavori che necessitano l'impiego di mezzi meccanici è vietata la presenza di operai nel campo di azione della macchina operatrice e sul ciglio del fronte di attacco degli scavi.
- Chiusura del tratto di strada oggetto d'intervento o lavorazioni localizzate in una corsia di marcia con l'installazione di cartellonistica stradale di senso unico alternato regolato da cartellonistica e da movieri;
- I percorsi di transito devono avere una larghezza minima pari alla sagoma d'ingombro del mezzo con almeno 70 cm di franco su ogni lato.
- Durante l'utilizzo dei mezzi sulla sede stradale deve essere sistemata una idonea segnaletica in accordo con il codice della strada.
- Per operazioni di retromarcia o comunque difficili deve essere impiegato un

lavoratore a terra di supporto.

- I mezzi devono essere muniti di lampeggiante e segnalazioni acustiche di manovra.
- Durante l'utilizzo dei mezzi sulla strada non all'interno di un'area di cantiere, deve essere attaccato posteriormente un pannello a strisce bianche e rosse integrate da un segnale - Passaggio obbligatorio - con freccia orientata verso il lato dove il veicolo può essere superato e la stessa sarà equipaggiata con una o più luci gialle lampeggianti
- Durante l'utilizzo dei mezzi deve essere pretesa dal conducente la minima velocità di spostamento possibile compatibilmente con il lavoro da eseguire.
- I percorsi riservati al rullo compressore devono presentare un franco di almeno 70 centimetri per la sicurezza del personale a piedi.
- Vietare la presenza degli operai nel campo di azione dei mezzi durante le lavorazioni.
- La zona antistante e retrostante ai mezzi deve essere mantenuta libera da qualsiasi mezzo e persona.
- Non ammettere a bordo della macchina altre persone.
- Vietare il transito del rullo compattatore in zone con pendenza trasversale pericolosa per il possibile rischio di ribaltamento del mezzo;
- Le macchine devono essere dotate di cabina di protezione per i casi di rovesciamento e caduta di oggetti dall'alto, (ROPS e FOPS).
- Controllare i percorsi e le aree di manovra verificando le condizioni di stabilità per il mezzo.
- Sostituire dove possibile i prodotti pericolosi con altri meno pericolosi.
- Imporre una rotazione al personale a contatto con sostanze nocive, vietare l'accesso ai non addetti.
- Il P.O.S. dovrà contenere la valutazione specifica sulla vibrazione a cui i lavoratori sono esposti durante le lavorazioni ed adottare le conseguenti misure di prevenzione in funzione del livello di esposizione calcolato;
- Il mezzo di lavoro deve essere dotato, di tutti i dispositivi di smorzamento delle vibrazioni per la protezione degli operatori ed essere mantenuti in stato di perfetta efficienza.
- Il P.O.S. dovrà contenere la valutazione specifica del rischio rumore ai sensi dell'Art. 190 del D.Lgs. 81/08 ed adottare le conseguenti misure di prevenzione in funzione del livello di esposizione calcolato;
- Uso di apparecchiature dotate di silenziatore.
- Devono essere osservate le ore di silenzio imposte dai regolamenti locali;

Dispositivi di protezione individuale:

- Durante l'utilizzo dell'attrezzatura, i lavoratori devono indossare i seguenti DPI con marcatura "CE":
  - a. Guanti;
  - b. Idonee scarpe di sicurezza;
  - c. indumenti protettivi;
  - d. Cuffia o inserti antirumore;
  - e. Mascherina di protezione;
  - f. Elmetto;

#### **e. Analisi delle mansioni**

Mansione:

- Autista.

Rischi:

1. Ribaltamento



2. Scontro con altri mezzi
3. Schiacciamento
4. Urti e colpi
5. Ferite per abrasioni o tagli
6. Cadute materiale dall'alto

Misure di protezione  
associate alla fonte:

1. **RIBALTAMENTO** - I percorsi ed il dislocamento dei depositi devono essere scelti in modo da evitare quanto più possibile interferenze con l'accesso dei mezzi in cantiere. I percorsi interni al cantiere devono sempre essere mantenuti sgombri da attrezzature, materiali, macerie o altro capace di arrecare ostacolo. Assicurarsi l'efficienza dei dispositivi di comando in generale, verificare la stabilità della macchina sul piano su terreno compatto, non azionare il ribaltabile con mezzo in posizione inclinata, mantenere il mezzo ad idonea distanza di sicurezza dai cigli, non superare la portata massima, non superare l'ingombro massimo, posizionare e fissare adeguatamente il carico in modo che risulti ben distribuito e che non possa subire spostamenti durante il trasporto.
2. **SCONTRO CON ALTRI MEZZI** - in area di cantiere segnalare l'operatività del mezzo con l'uso del girofaro. Adeguare la velocità ai limiti stabili in cantiere e transitare a passo d'uomo in prossimità dei posti di lavoro. Richiedere l'aiuto di personale a terra per eseguire le manovre in spazi ristretti o caso di scarsa visibilità; tutti gli addetti devono indossare calzature idonee.
3. **SCHIACCIAMENTO** - Il cesoiamento e lo stritolamento di persone tra parti mobili di macchine e parti fisse delle medesime o di opere, strutture provvisorie o altro, deve essere impedito limitando con mezzi materiali il percorso delle parti mobili o segregando stabilmente la zona pericolosa. Qualora ciò non risulti possibile deve essere installata una segnaletica appropriata e devono essere osservate opportune distanze di rispetto; ove del caso devono essere disposti comandi di arresto di emergenza in corrispondenza dei punti di potenziale pericolo;
4. **URTI E COLPI** - Le attività che richiedono sforzi fisici violenti e/o repentini devono essere eliminate o ridotte anche attraverso l'impiego di attrezzature idonee alla mansione. Gli utensili, gli attrezzi e gli apparecchi per l'impiego manuale devono essere tenuti in buono stato di conservazione ed efficienza e quando non utilizzati devono essere tenuti in condizioni di equilibrio stabile (es. riposti in contenitori o assicurati al corpo dell'addetto) e non devono ingombrare posti di passaggio o di lavoro. I depositi di materiali in cataste, pile e mucchi devono essere organizzati in modo da evitare crolli o cedimenti e permettere una sicura e agevole movimentazione.
5. **FERITE PER ABRASIONI O TAGLI** - Deve essere evitato il contatto del corpo dell'operatore con elementi taglienti o pungenti o comunque capaci di procurare lesioni. Tutti gli organi lavoratori delle apparecchiature devono essere protetti contro i contatti accidentali. Dove non sia possibile eliminare il pericolo o non siano sufficienti le protezioni collettive (delimitazione delle aree a rischio), devono essere impiegati i DPI idonei alla mansione (calzature di sicurezza, guanti, occhiali, etc.).
6. **CADUTA MATERIALE DALL'ALTO** - Posizionare e fissare adeguatamente il carico in modo che risulti ben distribuito e che non possa subire spostamenti durante il trasporto. Non caricare materiale oltre l'altezza delle sponde. Assicurarsi della corretta chiusura delle sponde; mantenere adeguata distanza di sicurezza dal mezzo durante le operazioni di carico del materiale. In presenza di carichi sospesi indossare l'elmetto di protezione.

Dispositivi di protezione  
individuale:

- Elmetto
- Scarpe antinfortunistiche
- Guanti
- Tuta da lavoro

Mansione:

- Autogruista

Rischi:

1. Colpi e urti
2. Ribaltamento
2. Vibrazioni
3. Inciampi e scivolamenti
4. Schiacciamento
5. Movimentazione carichi
6. Rumore fra 80 e 85 dB(A)

Misure di protezione  
associate alla fonte:

1. **RIBALTAMENTO** - Assicurarsi l'efficienza dei dispositivi di comando in generale, verificare la stabilità della macchina sul piano su terreno compatto. Non azionare il mezzo in posizione inclinata. Mantenere il mezzo ad idonea distanza di sicurezza dai cigli. Non superare la portata massima. Non superare lo sbraccio massimo consentito in base al carico sollevato.
2. **COLPI E URTI** - Le attività che richiedono sforzi fisici violenti e/o repentini devono essere eliminate o ridotte anche attraverso l'impiego di attrezzature idonee alla mansione. Gli utensili, gli attrezzi e gli apparecchi per l'impiego manuale devono essere tenuti in buono stato di conservazione ed efficienza e quando non utilizzati devono essere tenuti in condizioni di equilibrio stabile (es. riposti in contenitori o assicurati al corpo dell'addetto) e non devono ingombrare posti di passaggio o di lavoro. I depositi di materiali in cataste, pile e mucchi devono essere organizzati in modo da evitare crolli o cedimenti e permettere una sicura e agevole movimentazione.
3. **INCIAMPI E SCIVOLAMENTI** - I percorsi per la movimentazione dei carichi ed il dislocamento dei depositi devono essere scelti in modo da evitare quanto più possibile le interferenze con zone in cui si trovano persone.  
I percorsi pedonali interni al cantiere devono sempre essere mantenuti sgombri da attrezzature, materiali, macerie o altro capace di ostacolare il cammino degli operatori. Tutti gli addetti devono indossare calzature idonee. Per ogni postazione di lavoro è necessario individuare la via di fuga più vicina. Deve altresì provvedersi per il sicuro accesso ai posti di lavoro in piano, in elevazione e in profondità. Le vie d'accesso al cantiere e quelle corrispondenti ai percorsi interni devono essere illuminate secondo le necessità diurne e notturne.
4. **MOVIMENTAZIONE CARICHI** - La movimentazione manuale dei carichi deve essere ridotta al minimo e razionalizzata al fine di non richiedere un eccessivo impegno fisico del personale addetto. In ogni caso è opportuno ricorrere ad accorgimenti quali la movimentazione ausiliaria o la ripartizione del carico. Il carico da movimentare deve essere facilmente afferrabile e non deve presentare caratteristiche tali da provocare lesioni al corpo dell'operatore, anche in funzione della tipologia della lavorazione.  
In relazione alle caratteristiche ed entità dei carichi, l'attività di movimentazione manuale deve essere preceduta ed accompagnata da una adeguata azione di informazione e formazione, previo accertamento, per attività non sporadiche, delle condizioni di salute degli addetti.
5. **RUMORE** - Nell'acquisto di nuove attrezzature occorre prestare particolare attenzione alla silenziosità d'uso. Le attrezzature devono essere correttamente mantenute e utilizzate, in conformità alle indicazioni del fabbricante, al fine di limitarne la rumorosità eccessiva. Durante il funzionamento gli schermi e le paratie delle attrezzature devono essere mantenute chiuse e dovranno essere evitati i rumori inutili. Quando il rumore di una lavorazione o di una attrezzatura non può essere eliminato o ridotto, si devono porre in essere protezioni collettive quali la delimitazione dell'area interessata e/o la posa in opera di schermature supplementari della fonte di rumore. Se la rumorosità non è diversamente abbattibile è necessario adottare i dispositivi di protezione individuali conformi a quanto



indicato nel rapporto di valutazione del rumore e prevedere la rotazione degli addetti alle mansioni rumorose.

6. **SCHIACCIAMENTO** - Il cesoiamento e lo stritolamento di persone tra parti mobili di macchine e parti " fisse delle medesime o di opere, strutture provvisionali o altro, deve essere impedito limitando con mezzi materiali il percorso delle parti mobili o segregando stabilmente la zona pericolosa. Qualora ciò non risulti possibile deve essere installata una segnaletica appropriata e devono essere osservate opportune distanze di rispetto; ove del caso devono essere disposti comandi di arresto di emergenza in corrispondenza dei punti di potenziale pericolo.
7. **VIBRAZIONI** - Qualora non sia possibile evitare l'utilizzo diretto di utensili ed attrezzature comunque capaci di trasmettere vibrazioni al corpo dell'operatore, queste ultime devono essere dotate di tutte le soluzioni tecniche più efficaci per la protezione dei lavoratori (es.: manici antivibrazioni, dispositivi di smorzamento, etc.) ed essere mantenute in stato di perfetta efficienza. I lavoratori addetti devono essere sottoposti a sorveglianza sanitaria e deve essere valutata l'opportunità di adottare la rotazione tra gli operatori.

Dispositivi di protezione individuale:

- Durante l'utilizzo dell'attrezzatura, i lavoratori devono indossare i seguenti DPI con marcatura "CE":
  - Elmetto
  - Scarpe antinfortunistiche
  - Guanti
  - Otoprotettore - cuffia
  - Tuta da lavoro

Mansione:

- Escavatorista.

Rischi:

1. Vibrazioni
2. Schiacciamento
3. Polveri e fibre
4. Oli minerali e derivati
5. Rumore fra 80 e 85 dB(A)

Misure di protezione associate alla fonte:

1. **VIBRAZIONI** - Qualora non sia possibile evitare l'utilizzo diretto di utensili ed attrezzature comunque capaci di trasmettere vibrazioni al corpo dell'operatore, queste ultime devono essere dotate di tutte le soluzioni tecniche più efficaci per la protezione dei lavoratori (es.: manici antivibrazioni, dispositivi di smorzamento, etc.) ed essere mantenute in stato di perfetta efficienza. I lavoratori addetti devono essere sottoposti a sorveglianza sanitaria e deve essere valutata l'opportunità di adottare la rotazione tra gli operatori.
2. **SCHIACCIAMENTO** - Il cesoiamento e lo stritolamento di persone tra parti mobili di macchine e parti fisse delle medesime o di opere, strutture provvisionali o altro, deve essere impedito limitando con mezzi materiali il percorso delle parti mobili o segregando stabilmente la zona pericolosa. Qualora ciò non risulti possibile deve essere installata una segnaletica appropriata e devono essere osservate opportune distanze di rispetto; ove del caso devono essere disposti comandi di arresto di emergenza in corrispondenza dei punti di potenziale pericolo.
3. **POLVERI FIBRE** - Nelle lavorazioni che prevedono l'impiego di materiali in grana minuta o in polvere oppure fibrosi e nei lavori che comportano l'emissione di polveri o fibre dei materiali lavorati, la produzione e/o la diffusione delle stesse deve essere ridotta al minimo utilizzando tecniche e attrezzature idonee.  
Le polveri e le fibre captate e quelle depositatesi, se dannose, devono essere sollecitamente

raccolte ed eliminate con i mezzi e gli accorgimenti richiesti dalla loro natura. Qualora la quantità di polveri o fibre presenti superi i limiti tollerati e comunque nelle operazioni di raccolta ed allontanamento di quantità importanti delle stesse, devono essere forniti ed utilizzati indumenti di lavoro e DPI idonei alle attività ed eventualmente, ove richiesto, il personale interessato deve essere sottoposto a sorveglianza sanitaria.

4. OLI MINERALI E DERIVANTI - Nelle attività che richiedono l'impiego di oli minerali o derivati (es. stesura del disarmante sulle casseforme, attività di manutenzione attrezzature e impianti) devono essere attivate le misure necessarie per impedire il contatto diretto degli stessi con la pelle dell'operatore. Occorre altresì impedire la formazione di aerosoli durante le fasi di lavorazione utilizzando attrezzature idonee. Gli addetti devono costantemente indossare indumenti protettivi, utilizzare i DPI ed essere sottoposti a sorveglianza sanitaria.
5. RUMORE - Nell'acquisto di nuove attrezzature occorre prestare particolare attenzione alla silenziosità d'uso. Le attrezzature devono essere correttamente mantenute e utilizzate, in conformità alle indicazioni del fabbricante, al fine di limitarne la rumorosità eccessiva. Durante il funzionamento gli schermi e le paratie delle attrezzature devono essere mantenute chiuse e dovranno essere evitati i rumori inutili. Quando il rumore di una lavorazione o di una attrezzatura non può essere eliminato o ridotto, si devono porre in essere protezioni collettive quali la delimitazione dell'area interessata e/o la posa in opera di schermature supplementari della fonte di rumore. Se la rumorosità non è diversamente abbattibile è necessario adottare i dispositivi di protezione individuali conformi a quanto indicato nel rapporto di valutazione del rumore e prevedere la rotazione degli addetti alle mansioni rumorose.

Dispositivi di protezione  
individuale:

- Elmetto;
- Scarpe antinfortunistiche;
- Guanti;
- Tuta da lavoro

Mansione:

- Palista, operatore grader.

Rischi:

1. Vibrazioni
2. Schiacciamento
3. Polveri e fibre
4. Oli minerali e derivati
5. Rumore fra 80 e 85 dB(A)

Misure di protezione  
associate alla fonte:

1. VIBRAZIONI - Qualora non sia possibile evitare l'utilizzo diretto di utensili ed attrezzature comunque capaci di trasmettere vibrazioni al corpo dell'operatore, queste ultime devono essere dotate di tutte le soluzioni tecniche più efficaci per la protezione dei lavoratori (es.: manici antivibrazioni, dispositivi di smorzamento, etc.) ed essere mantenute in stato di perfetta efficienza. I lavoratori addetti devono essere sottoposti a sorveglianza sanitaria e deve essere valutata l'opportunità di adottare la rotazione tra gli operatori.
2. SCHIACCIAMENTO - Il cesoiamento e lo stritolamento di persone tra parti mobili di macchine e parti fisse delle medesime o di opere, strutture provvisorie o altro, deve essere impedito limitando con mezzi materiali il percorso delle parti mobili o segregando stabilmente la zona pericolosa. Qualora ciò non risulti possibile deve essere installata una segnaletica appropriata e devono essere osservate opportune distanze di rispetto; ove del caso devono essere disposti comandi di arresto di emergenza in corrispondenza dei punti di potenziale pericolo.
3. POLVERI FIBRE - Nelle lavorazioni che prevedono l'impiego di materiali in grana minuta o in



polvere oppure fibrosi e nei lavori che comportano l'emissione di polveri o fibre dei materiali lavorati, la produzione e/o la diffusione delle stesse deve essere ridotta al minimo utilizzando tecniche e attrezzature idonee.

Le polveri e le fibre captate e quelle depositatesi, se dannose, devono essere sollecitamente raccolte ed eliminate con i mezzi e gli accorgimenti richiesti dalla loro natura. Qualora la quantità di polveri o fibre presenti superi i limiti tollerati e comunque nelle operazioni di raccolta ed allontanamento di quantità importanti delle stesse, devono essere forniti ed utilizzati indumenti di lavoro e DPI idonei alle attività ed eventualmente, ove richiesto, il personale interessato deve essere sottoposto a sorveglianza sanitaria.

4. OLI MINERALI E DERIVANTI - Nelle attività che richiedono l'impiego di oli minerali o derivati (es. stesura del disarmante sulle casseforme, attività di manutenzione attrezzature e impianti) devono essere attivate le misure necessarie per impedire il contatto diretto degli stessi con la pelle dell'operatore. Occorre altresì impedire la formazione di aerosoli durante le fasi di lavorazione utilizzando attrezzature idonee. Gli addetti devono costantemente indossare indumenti protettivi, utilizzare i DPI ed essere sottoposti a sorveglianza sanitaria.
5. RUMORE - Nell'acquisto di nuove attrezzature occorre prestare particolare attenzione alla silenziosità d'uso. Le attrezzature devono essere correttamente mantenute e utilizzate, in conformità alle indicazioni del fabbricante, al fine di limitarne la rumorosità eccessiva. Durante il funzionamento gli schermi e le paratie delle attrezzature devono essere mantenute chiuse e dovranno essere evitati i rumori inutili. Quando il rumore di una lavorazione o di una attrezzatura non può essere eliminato o ridotto, si devono porre in essere protezioni collettive quali la delimitazione dell'area interessata e/o la posa in opera di schermature supplementari della fonte di rumore. Se la rumorosità non è diversamente abbattibile è necessario adottare i dispositivi di protezione individuali conformi a quanto indicato nel rapporto di valutazione del rumore e prevedere la rotazione degli addetti alle mansioni rumorose.

Dispositivi di protezione individuale:

- Elmetto
- Scarpe antinfortunistiche
- Guanti
- Tuta da lavoro

Mansione:

- Operatore, vibrofinitrice, rullo

Rischi:

1. Vibrazioni
2. Rumore
3. Ribaltamento
4. Schiacciamento
5. Polveri e fibre
6. Oli minerali e derivati
7. Esposizione fumi d'asfalto

Misure di protezione associate alla fonte:

1. VIBRAZIONI - Qualora non sia possibile evitare l'utilizzo diretto di utensili ed attrezzature comunque capaci di trasmettere vibrazioni al corpo dell'operatore, queste ultime devono essere dotate di tutte le soluzioni tecniche più efficaci per la protezione dei lavoratori (es.: manici antivibrazioni, dispositivi di smorzamento, etc.) ed essere mantenute in stato di perfetta efficienza. I lavoratori addetti devono essere sottoposti a sorveglianza sanitaria e deve essere valutata l'opportunità di adottare la rotazione tra gli operatori.
2. RUMORE - Nell'acquisto di nuove attrezzature occorre prestare particolare attenzione alla silenziosità d'uso. Le attrezzature devono essere correttamente mantenute e utilizzate, in

conformità alle indicazioni del fabbricante, al fine di limitarne la rumorosità eccessiva. Durante il funzionamento gli schermi e le paratie delle attrezzature devono essere mantenute chiuse e dovranno essere evitati i rumori inutili. Quando il rumore di una lavorazione o di una attrezzatura non può essere eliminato o ridotto, si devono porre in essere protezioni collettive quali la delimitazione dell'area interessata e/o la posa in opera di schermature supplementari della fonte di rumore. Se la rumorosità non è diversamente abbattibile è necessario adottare i dispositivi di protezione individuali conformi a quanto indicato nel rapporto di valutazione del rumore e prevedere la rotazione degli addetti alle mansioni rumorose.

3. **RIBALTAMENTO** - Assicurarsi l'efficienza dei dispositivi di comando in generale, verificare la stabilità della macchina sul piano su terreno compatto. I percorsi ed il dislocamento dei depositi devono essere scelti in modo da evitare quanto più possibile interferenze con zone in cui si trovano persone. I percorsi interni al cantiere devono sempre essere mantenuti sgombri da attrezzature, materiali, macerie o altro capace di arrecare ostacolo. Tutti gli addetti devono indossare calzature idonee. Per ogni postazione di lavoro è necessario individuare la via di fuga più vicina. Deve altresì provvedersi per il sicuro accesso ai posti di lavoro in piano, in elevazione e in profondità. Le vie d'accesso al cantiere e quelle corrispondenti ai percorsi interni devono essere mantenuti stabili e ben delineati, in caso di scarsa visibilità devono essere adeguatamente illuminati.
4. **SCHIACCIAMENTO** - Il cesoiamento e lo stritolamento di persone tra parti mobili di macchine e parti fisse delle medesime o di opere, strutture provvisorie o altro, deve essere impedito limitando con mezzi materiali il percorso delle parti mobili o segregando stabilmente la zona pericolosa. Qualora ciò non risulti possibile deve essere installata una segnaletica appropriata e devono essere osservate opportune distanze di rispetto; ove del caso devono essere disposti comandi di arresto di emergenza in corrispondenza dei punti di potenziale pericolo.
5. **POLVERI FIBRE** - Nelle lavorazioni che prevedono l'impiego di materiali in grana minuta o in polvere oppure fibrosi e nei lavori che comportano l'emissione di polveri o fibre dei materiali lavorati, la produzione e/o la diffusione delle stesse deve essere ridotta al minimo utilizzando tecniche e attrezzature idonee.  
Le polveri e le fibre captate e quelle depositatesi, se dannose, devono essere sollecitamente raccolte ed eliminate con i mezzi e gli accorgimenti richiesti dalla loro natura. Qualora la quantità di polveri o fibre presenti superi i limiti tollerati e comunque nelle operazioni di raccolta ed allontanamento di quantità importanti delle stesse, devono essere forniti ed utilizzati indumenti di lavoro e DPI idonei alle attività ed eventualmente, ove richiesto, il personale interessato deve essere sottoposto a sorveglianza sanitaria.
6. **OLI MINERALI E DERIVANTI** - Nelle attività che richiedono l'impiego di oli minerali o derivati devono essere attivate le misure necessarie per impedire il contatto diretto degli stessi con la pelle dell'operatore. Occorre altresì impedire la formazione di aerosoli durante le fasi di lavorazione utilizzando attrezzature idonee. Gli addetti devono costantemente indossare indumenti protettivi, utilizzare i DPI ed essere sottoposti a sorveglianza sanitaria.
7. **ESPOSIZIONE FUMI D'ASFALTO** - Durante le opere di asfaltatura, oltre a rischi comuni ad altre attività, gli addetti alla preparazione e stesura del manto stradale possono essere esposti, per inalazione o contatto, a molti agenti chimici con potenziale effetto irritante e genotossico.

Il ricorso alla protezione individuale deve essere limitato alle condizioni in cui non si possa ridurre il rischio in altro modo; in tal caso i lavoratori esposti, in numero minore possibile, devono essere dotati di dispositivi di protezione individuale comodi e che non interferiscano con altre misure di sicurezza.

Si consiglia a tutti gli addetti di seguire i seguenti suggerimenti: “ ridurre l'esposizione a livelli più bassi possibili, prevedere una ventilazione forzata quando si opera in luoghi confinati, usare dispositivi di protezione individuale, applicare le misure igieniche più elementari, evitare l'esposizione combinata a fumo di tabacco, effettuare una corretta



valutazione del rischio mediante monitoraggio dell'esposizione ambientale e personale.

Dispositivi di protezione individuale:

- Elmetto
- Scarpe antinfortunistiche
- Guanti
- Tuta da lavoro

Mansione:

- operaio comune polivalente

Rischi:

- |                                 |                              |
|---------------------------------|------------------------------|
| 1. Caduta di persone dall'alto  | 7. Caduta oggetti dall'alto  |
| 2. Colpi e urti                 | 8. Movimentazione carichi    |
| 3. Ferite per abrasioni o tagli | 9. Polveri fibre             |
| 4. Vibrazioni                   | 10. Getti o schizzi          |
| 5. Inciampi e scivolamenti      | 11. Allergeni                |
| 6. Elettrocuzione               | 12. Rumore fra 85 e 90 dB(A) |
|                                 | 13. Annegamento              |

Misure di protezione associate alla fonte:

1. CADUTA DI PERSONE DALL'ALTO - Le perdite di stabilità dell'equilibrio di persone che possono comportare cadute da un piano di lavoro ad un altro posto a quota inferiore (di norma con dislivello maggiore di 2 metri), devono essere impediti con misure di prevenzione, generalmente costituite da parapetti di trattenuta applicati a tutti i lati liberi di travi, impalcature, piattaforme, ripiani, balconi, passerelle e luoghi di lavoro o di passaggio sopraelevati.  
Qualora risulti impossibile l'applicazione di tali protezioni devono essere adottate misure collettive o personali atte ad arrestare con il minore danno possibile le cadute. A seconda dei casi possono essere utilizzate: superfici di arresto costituite da tavole in legno o materiali semirigidi; reti o superfici di arresto molto deformabili; dispositivi di protezione individuale di trattenuta o di arresto.  
Lo spazio corrispondente al percorso di eventuale caduta deve essere reso preventivamente libero da ostacoli capaci di interferire con le persone in caduta, causandogli danni o modificandone la traiettoria.
2. COLPI E URTI - Le attività che richiedono sforzi fisici violenti e/o repentini devono essere eliminate o ridotte anche attraverso l'impiego di attrezzature idonee alla mansione. Gli utensili, gli attrezzi e gli apparecchi per l'impiego manuale devono essere tenuti in buono stato di conservazione ed efficienza e quando non utilizzati devono essere tenuti in condizioni di equilibrio stabile (es. riposti in contenitori o assicurati al corpo dell'addetto) e non devono ingombrare posti di passaggio o di lavoro. I depositi di materiali in cataste, pile e mucchi devono essere organizzati in modo da evitare crolli o cedimenti e permettere una sicura e agevole movimentazione.
3. FERITE PER ABRASIONI O TAGLI - Deve essere evitato il contatto del corpo dell'operatore con elementi taglienti o pungenti o comunque capaci di procurare lesioni. Tutti gli organi lavoratori delle apparecchiature devono essere protetti contro i contatti accidentali. Dove non sia possibile eliminare il pericolo o non siano sufficienti le protezioni collettive (delimitazione delle aree a rischio), devono essere impiegati i DPI idonei alla mansione (calzature di sicurezza, guanti, grembiuli di protezione, schermi, occhiali, etc.).
4. VIBRAZIONI - Qualora non sia possibile evitare l'utilizzo diretto di utensili ed attrezzature comunque capaci di trasmettere vibrazioni al corpo dell'operatore, queste ultime devono essere dotate di tutte le soluzioni tecniche più efficaci per la protezione dei lavoratori (es.: manici antivibrazioni, dispositivi di smorzamento, etc.) ed essere mantenute in stato di

- Elmetto
- Scarpe antinfortunistiche
- Guanti
- Tuta da lavoro
- Otoprotettore - cuffia
- Mascherina - facciale
- Giubbotto di salvataggio

Mansione:

- Responsabile tecnico di cantiere

Rischi:

1. Caduta di persone dall'alto
2. Seppellimento
3. Colpi e urti
4. Inciampi e scivolamenti
5. Caduta oggetti dall'alto
6. Esposizione fumi d'asfalto

Misure di protezione  
associate alla fonte:

1. CADUTA DI PERSONE DALL'ALTO - Le perdite di stabilità dell'equilibrio di persone che possono comportare cadute da un piano di lavoro ad un altro posto a quota inferiore (di norma con dislivello maggiore di 2 metri), devono essere impediti con misure di prevenzione, generalmente costituite da parapetti di trattenuta applicati a tutti i lati liberi di travi, impalcature, piattaforme, ripiani, balconi, passerelle e luoghi di lavoro o di passaggio sopraelevati.

Qualora risulti impossibile l'applicazione di tali protezioni devono essere adottate misure collettive o personali atte ad arrestare con il minore danno possibile le cadute. A seconda dei casi possono essere utilizzate: superfici di arresto costituite da tavole in legno o materiali semirigidi; reti o superfici di arresto molto deformabili; dispositivi di protezione individuale di trattenuta o di arresto.

Lo spazio corrispondente al percorso di eventuale caduta deve essere reso preventivamente libero da ostacoli capaci di interferire con le persone in caduta, causandogli danni o modificandone la traiettoria.

2. SEPELLIMENTO - I lavori di scavo all'aperto o in sotterraneo, con mezzi manuali o meccanici, devono essere preceduti da un accertamento delle condizioni del terreno e delle opere eventualmente esistenti nella zona interessata. Devono essere adottate tecniche di scavo adatte alle circostanze che garantiscano anche la stabilità degli edifici, delle opere preesistenti e delle loro fondazioni.

Gli scavi devono essere realizzati e armati come richiesto dalla natura del terreno, dall'inclinazione delle pareti e dalle altre circostanze influenti sulla stabilità ed in modo da impedire slittamenti, frane,

crolli e da resistere a spinte pericolose, causate anche da piogge, infiltrazioni, cicli di gelo e disgelo. La messa in opera manuale o meccanica delle armature deve di regola seguire immediatamente l'operazione di scavo. Devono essere predisposti percorsi e mezzi per il sicuro accesso ai posti di lavoro e per il rapido allontanamento in caso di emergenza. La presenza di scavi aperti deve essere in tutti i casi adeguatamente segnalata.

Sul ciglio degli scavi devono essere vietati i depositi di materiali, l'installazione di macchine pesanti o fonti di vibrazioni e urti, il passaggio e la sosta di veicoli.

3. COLPI E URTI - Le attività che richiedono sforzi fisici violenti e/o repentini devono essere eliminate o ridotte anche attraverso l'impiego di attrezzature idonee alla mansione. Gli utensili, gli attrezzi e gli apparecchi per l'impiego manuale devono essere tenuti in buono stato di conservazione ed efficienza e quando non utilizzati devono essere tenuti in condizioni di equilibrio stabile (es. riposti in contenitori o assicurati al corpo dell'addetto) e



non devono ingombrare posti di passaggio o di lavoro. I depositi di materiali in cataste, pile e mucchi devono essere organizzati in modo da evitare crolli o cedimenti e permettere una sicura e agevole movimentazione.

4. INCIAMPI E SCIVOLAMENTI - I percorsi per la movimentazione dei carichi ed il dislocamento dei depositi devono essere scelti in modo da evitare quanto più possibile le interferenze con zone in cui si trovano persone.

I percorsi pedonali interni al cantiere devono sempre essere mantenuti sgombri da attrezzature, materiali, macerie o altro capace di ostacolare il cammino degli operatori. Tutti gli addetti devono indossare calzature idonee. Per ogni postazione di lavoro è necessario individuare la via di fuga più vicina. Deve altresì provvedersi per il sicuro accesso ai posti di lavoro in piano, in elevazione e in profondità. Le vie d'accesso al cantiere e quelle corrispondenti ai percorsi interni devono essere illuminate secondo le necessità diurne e notturne.

5. CADUTA OGGETTI DALL'ALTO - Le perdite di stabilità incontrollate dell'equilibrio di masse materiali in posizione ferma o nel corso di maneggio e trasporto manuale o meccanico ed i conseguenti moti di crollo, scorrimento, caduta inclinata su pendii o verticale nel vuoto devono, di regola, essere impediti mediante la corretta sistemazione delle masse o attraverso l'adozione di misure atte a trattenere i corpi in relazione alla loro natura, forma e peso.

Gli effetti dannosi conseguenti alla possibile caduta di masse materiali su persone o cose devono essere eliminati mediante dispositivi rigidi o elastici di arresto aventi robustezza, forme e dimensioni proporzionate alle caratteristiche dei corpi in caduta.

Quando i dispositivi di trattenuta o di arresto risultino mancanti o insufficienti, deve essere impedito l'accesso involontario alle zone di prevedibile caduta, segnalando convenientemente la natura del pericolo. Tutti gli addetti devono comunque fare uso dell'elmetto di protezione personale.

6. ESPOSIZIONE FUMI D'ASFALTO - Durante le opere di asfaltatura, oltre a rischi comuni ad altre attività, gli addetti alla preparazione e stesura del manto stradale possono essere esposti, per inalazione o contatto, a molti agenti chimici con potenziale effetto irritante e genotossico.

Il ricorso alla protezione individuale deve essere limitato alle condizioni in cui non si possa ridurre il rischio in altro modo; in tal caso i lavoratori esposti, in numero minore possibile, devono essere dotati di dispositivi di protezione individuale comodi e che non interferiscano con altre misure di sicurezza.

Si consiglia a tutti gli addetti di seguire i seguenti suggerimenti: “ ridurre l'esposizione a livelli più bassi possibili, prevedere una ventilazione forzata quando si opera in luoghi confinati, usare dispositivi di protezione individuale, applicare le misure igieniche più elementari, evitare l'esposizione combinata a fumo di tabacco, effettuare una corretta valutazione del rischio mediante monitoraggio dell'esposizione ambientale e personale.

Dispositivi di protezione  
individuale:

- Elmetto
- Scarpe antinfortunistiche
- Indumenti alta visibilità
- Guanti

## **6. COORDINAMENTO DEI LAVORI**

### **Pianificazione delle fasi lavorative**

Le fasi di lavoro evidenziate, con la loro collocazione temporale, nell'allegato diagramma di Gantt (*allegato a*) sono state relazionate fra di loro, con riferimento alla variabile tempo, considerando, ove possibile in virtù delle esigenze tecniche di costruzione, di non avere o, di ridurre al minimo, la sovrapposizione spaziale di lavori eseguiti da ipotetiche imprese diverse.

Qualora l'impresa appaltatrice non ritenesse applicabili le ipotesi di pianificazione effettuate ed identificasse sovrapposizioni temporali e spaziali di attività eseguite da imprese diverse dovrà richiedere la modifica del presente PSC in merito alla problematica stessa, motivando adeguatamente la richiesta.

In ogni caso il POS dell'impresa appaltatrice dovrà prevedere un programma lavori di dettaglio a quello allegato mentre i POS delle imprese esecutrici dovranno evidenziare il programma specifico dei processi operativi di competenza. Quest'ultima evidenziazione dovrà essere fatta anche dall'impresa appaltatrice per i processi realizzati con il proprio personale.

### **Misure di prevenzione e protezione per le interferenze lavorative**

Tutte le opere esecutive che si svolgono nei cantieri di costruzione devono essere fra loro coordinate affinché non avvengano contemporaneamente e nel medesimo luogo, qualora tutto ciò possa essere fonte di pericolose interferenze. Per ridurre tali rischi, oltre a dover rispettare il piano di sicurezza e le norme tecniche relative alla prevenzione degli infortuni, si rende indispensabile coordinare le diverse attività ed impedirne il loro contemporaneo svolgimento in ambienti comuni o in zone verticalmente e/orizzontalmente limitrofe, se tale situazione può produrre possibili conseguenze d'infortunio o di malattia professionale.

Pertanto le seguenti linee guida di coordinamento, sono una essenziale integrazione al presente piano di sicurezza e all'accluso diagramma di Gantt (*allegato a*) e riguardano aspetti importanti del processo produttivo. Dovranno altresì essere integrate ed approfondite nel piano operativo di sicurezza che dovrà contenere conseguentemente un cronoprogramma con ivi individuate le tempistiche necessarie alle varie lavorazioni, le risorse necessarie (persone ovvero mansioni e possibilmente nominativo e mezzi/attrezzature ovvero tipo e possibilmente modello e marca), e le sovrapposizioni temporali e spaziali.

I lavoratori addetti alle fasi interferenti dovranno essere informati adeguatamente mediante le previste azioni di coordinamento da parte del responsabile in fase di esecuzione.

### **Trasmissione del piano di sicurezza e coordinamento**

Il committente o il responsabile dei lavori (quando nominato) deve trasmettere il presente piano di sicurezza e coordinamento a tutte le imprese invitate a presentare offerta per l'esecuzione dei lavori. In caso di appalto di opera pubblica si considera trasmissione la messa a disposizione del piano a tutti i concorrenti alla gara di appalto.

### **Gestione del piano di sicurezza e coordinamento**

Il piano di sicurezza e coordinamento è parte integrante della documentazione contrattuale che l'appaltatore deve rispettare per la buona riuscita dell'opera. Il presente piano di sicurezza e coordinamento verrà consegnato a tutte le imprese ed ai lavoratori autonomi che parteciperanno alla gara di appalto al fine di permettere loro di effettuare un'offerta che tenga conto anche dei costi/oneri della sicurezza. L'appaltatore prima dell'inizio dei lavori, potrà presentare proposte di integrazione al presente piano, qualora ritenga di poter meglio tutelare la sicurezza e la salute dei lavoratori presenti in cantiere. Il coordinatore per l'esecuzione valuterà tali proposte e se ritenute valide le adotterà integrando o modificando il piano di sicurezza e coordinamento.

### **Revisione del piano**

Il presente piano di sicurezza e coordinamento finalizzato alla programmazione delle misure di



prevenzione e protezione potrà essere rivisto, in fase di esecuzione, in occasione di:

- Modifiche organizzative;
- Modifiche progettuali;
- Varianti in corso d'opera;
- Modifiche procedurali;
- Introduzione di nuova tecnologia non prevista all'interno del presente piano;
- Introduzione di macchine e attrezzature non previste all'interno del presente piano.

### **Aggiornamento del piano di sicurezza e coordinamento**

Il coordinatore per l'esecuzione, dopo la revisione del piano, ne consegnerà una copia all'appaltatore mediante redazione di atto di consegna. L'appaltatore provvederà immediatamente affinché tutte le imprese ed i lavoratori autonomi presenti o che interverranno in cantiere, ne ricevano una copia. Per attestare la consegna dell'aggiornamento dovranno redigere apposito atto di consegna. Copia dell'atto di consegna degli aggiornamenti dovrà essere fornito al coordinatore per l'esecuzione.

### **Subappalti e noli**

Tutte le imprese e lavoratori autonomi che interverranno in cantiere dovranno essere in possesso di una copia aggiornata del presente piano di sicurezza e coordinamento, tale copia sarà consegnata dall'appaltatore da cui dipendono contrattualmente. Nel caso di interventi di durata limitata, l'appaltatore potrà consegnare al subappaltatore la parte del piano di sicurezza e coordinamento relativa alle lavorazioni che si eseguono in cantiere durante il periodo di presenza dello stesso. L'appaltatore dovrà attestare la consegna del piano di sicurezza e coordinamento ai propri sub-appaltatori e fornitori mediante la compilazione di apposito atto. L'appaltatore dovrà consegnare copia dei moduli di consegna dei piani opportunamente compilati al coordinatore per l'esecuzione.

L'elenco delle eventuali ditte subappaltatrici verrà costantemente aggiornato in relazione ad eventuali nuovi affidamenti, secondo le necessità tecniche per l'esecuzione dei lavori specifici ed in relazione alle opere da appaltare, previa autorizzazione dell'Ente appaltante.

Se si dovesse rendere necessario l'utilizzo di macchine o attrezzature di terzi, nell'ambito del relativo nolo, l'impresa appaltatrice si renderà disponibile e responsabile in merito all'assistenza e direzione tecnica necessaria per garantire l'esecuzione del lavoro a perfetta regola d'arte ed in conformità alle clausole contrattuali. Tutte le macchine e/o attrezzature saranno noleggiate in perfetta efficienza e rispondenti alle norme di legge (omologazione, revisione, certificazione, etc.) ed in particolare l'art 7 del D.P.R. 547/55. Per noleggi con operatore, lo stesso dovrà disporre di adeguata capacità e qualifica e sottoscrivere l'apposita certificazione. Le eventuali ditte subappaltatrici dovranno nominare, ognuna per proprio conto, un responsabile per la sicurezza che dovrà rispondere del suo operato al dirigente dell'impresa appaltatrice, oltre che al Coordinatore per l'esecuzione.

Ogni ditta subappaltatrice dovrà inoltre tenere in cantiere il proprio piano operativo delle misure di sicurezza fisica dei lavoratori specifico, come di seguito esplicitato.

Ogni eventuale ditta subappaltatrice dovrà redigere un proprio specifico piano operativo di sicurezza riguardante i lavori subappaltati che dovrà tener conto del PSC e del POS principale ed essere predisposto sullo stesso schema di questi.

Il piano operativo dovrà essere redatto in modo da evidenziare:

- l'organigramma di cantiere;
- gli adempimenti relativi alle misure di sicurezza e di igiene del lavoro, oppure il consenso dell'impresa appaltatrice all'utilizzazione delle proprie infrastrutture a garanzia dei lavoratori;
- la descrizione delle opere subappaltate e la nota delle attrezzature e dei macchinari che verranno utilizzati in cantiere;
- la descrizione e l'analisi dei rischi relativi ai lavori affidati;
- la descrizione delle misure di sicurezza da adottare per garantire l'eliminazione o quanto meno un'efficace opera di riduzione dei rischi di lavorazione;
- il coordinamento dei lavori con l'impresa appaltatrice principale o con eventuali altre imprese.

Nel POS dovrà essere esplicitamente individuata la figura del responsabile del coordinamento tra le varie imprese operanti in cantiere con l'indicazione delle relative mansioni, poteri e limiti



nell'ambito dei rapporti con i Coordinatori e con il D.LL., nonché nella gestione delle emergenze.

### **Gestione del programma lavori**

Il cronoprogramma dei lavori, allegato al progetto, assieme al "diagramma di Gantt" del presente P.S.C., deve essere preso a riferimento dall'impresa appaltatrice per l'organizzazione delle proprie attività lavorative e per gestire il rapporto con i propri subappaltatori e fornitori ai fini della sicurezza. Prima dell'inizio effettivo dell'attività di cantiere, l'impresa appaltatrice dovrà consegnare al coordinatore per l'esecuzione e al direttore dei lavori per il committente, un proprio programma dei lavori con la tempistica di svolgimento delle attività ivi comprese quelle delle imprese subappaltatrici.

Il coordinatore per l'esecuzione, di concerto con il direttore dei lavori per il committente, verificherà i programmi dei lavori e, nel caso in cui nella successione delle diverse fasi lavorative non siano presenti situazioni di interferenza ulteriori rispetto a quelle contemplate nel programma dei lavori allegato al piano, li adotterà per la gestione del cantiere.

Nel caso in cui il programma dei lavori dell'impresa appaltatrice presenti una diversa successione delle fasi lavorative rispetto a quelle individuate nel programma dei lavori allegato al piano di sicurezza e coordinamento, è compito dell'impresa appaltatrice fornire al coordinatore per l'esecuzione e al direttore dei lavori per il committente la proposta delle misure di prevenzione e protezione che si intendono adottare per eliminare i rischi di interferenza introdotti.

Il coordinatore per l'esecuzione valutate le proposte dell'impresa potrà: accettarle, formulare delle misure di prevenzione e protezione integrative a quelle dell'impresa oppure richiamare la stessa al rispetto del piano di sicurezza e coordinamento.

### **Integrazioni e modifiche al programma dei lavori**

Ogni necessità di modifica al programma dei lavori dovrà essere comunicata al coordinatore per l'esecuzione prima dell'inizio delle attività previste. Il coordinatore per l'esecuzione, nel caso in cui si presentino situazioni di rischio e, per meglio tutelare la salute e la sicurezza dei lavoratori, potrà chiedere alla direzione dei lavori di modificare il programma dei lavori; dell'azione sarà data preliminarmente notizia agli appaltatori per permettere la presentazione di osservazioni e proposte. Nel caso in cui le modifiche al programma dei lavori, richieste dal committente, introducano delle situazioni di rischio, non contemplate o comunque non controllabili dal presente documento, sarà compito del coordinatore per l'esecuzione procedere alla modifica e/o integrazione del piano di sicurezza e coordinamento. Le modifiche al programma dei lavori approvate dal coordinatore per l'esecuzione costituiscono parte integrante del piano di sicurezza e coordinamento.

### **Uso comune di attrezzature e servizi**

Le misure di coordinamento relative all'uso comune di apprestamenti, attrezzature, infrastrutture, mezzi e servizi di protezione collettiva, sono state definite analizzando il loro uso comune da parte di più imprese e lavoratori autonomi.

In particolare:

- Servizi igienico - assistenziali, viabilità, ecc.
- Attrezzature quali , l'auto-gru, le macchine operatrici, ecc.
- Mezzi e servizi di protezione collettiva quali, segnaletica di sicurezza, avvisatori acustici, cassette di pronto soccorso, funzione di pronto soccorso, illuminazione di emergenza, estintori, funzione di gestione delle emergenze, ecc.
- Mezzi logistici.

La regolamentazione andrà fatta indicando, da parte della Impresa esecutrice:

- il responsabile della predisposizione dell'impianto/servizio con i relativi tempi;
- le modalità e i vincoli per l'utilizzo degli altri soggetti;
- le modalità della verifica nel tempo ed il relativo responsabile.

E' fatto, dunque, obbligo all'impresa esecutrice di indicare nel Piano Operativo di Sicurezza, in caso di subappalti, tutte le misure di dettaglio al fine di regolamentare in sicurezza l'utilizzo comune di tutte le attrezzature e servizi di cantiere, nonché di indicare le modalità previste per la relativa verifica.



Come previsto al punto 2.3.5. dell'Allegato XV del D.Lgs. 81/08, il coordinatore per l'esecuzione dei lavori integrerà il PSC con i nominativi delle imprese esecutrici e dei lavoratori autonomi tenuti ad attivare quanto previsto, previa consultazione delle stesse imprese esecutrici e dei lavoratori autonomi interessati, indicherà la relativa cronologia di attuazione e le modalità di verifica.

### **Contenuti minimi del piano operativo di sicurezza**

Il POS redatto a cura di ciascun datore di lavoro delle imprese esecutrici, in riferimento al singolo cantiere interessato, oltre ad individuare quanto all'uopo richiesto dal presente elaborato, deve contenere, come indicato nell'allegato XV del D.Lgs. 81/08, almeno contenuti minime di seguito riportati:

- il nominativo del datore di lavoro, gli indirizzi ed i riferimenti telefonici della sede legale e degli uffici di cantiere;
- la specifica attività e le singole lavorazioni svolte in cantiere dall'impresa esecuttrice e dai lavoratori autonomi subaffidatari;
- i nominativi degli addetti al pronto soccorso, antincendio ed evacuazione dei lavoratori e, comunque, alla gestione delle emergenze in cantiere, del rappresentante dei lavoratori per la sicurezza, aziendale o territoriale, ove eletto o designato;
- il nominativo del medico competente ove previsto;
- il nominativo del responsabile del servizio di prevenzione e protezione;
- i nominativi del direttore tecnico di cantiere e del capocantiere;
- il numero e le relative qualifiche dei lavoratori dipendenti dell'impresa esecuttrice e dei lavoratori autonomi operanti in cantiere per conto della stessa impresa;
- le specifiche mansioni, inerenti la sicurezza, svolte in cantiere da ogni figura nominata allo scopo dall'impresa esecuttrice;
- la descrizione dell'attività di cantiere, delle modalità organizzative e dei turni di lavoro;
- l'elenco dei ponteggi, dei ponti su ruote a torre e di altre opere provvisorie di notevole importanza, delle macchine e degli impianti utilizzati nel cantiere;
- l'elenco delle sostanze e preparati pericolosi utilizzati nel cantiere con le relative schede di sicurezza;
- l'esito del rapporto di valutazione del rumore;
- l'individuazione delle misure preventive e protettive, integrative rispetto a quelle contenute nel PSC quando previsto, adottate in relazione ai rischi connessi alle proprie lavorazioni in cantiere;
- le procedure complementari e di dettaglio, richieste dal PSC quando previsto;
- l'elenco dei dispositivi di protezione individuale forniti ai lavoratori occupati in cantiere;
- la documentazione in merito all'informazione ed alla formazione fornite ai lavoratori occupati in cantiere.

### **Aggiornamenti dei piani di sicurezza**

Gli aggiornamenti del PSC, a cura del Coordinatore per l'esecuzione, saranno effettuati in occasione di circostanze che modifichino sostanzialmente il contenuto del piano ed abbiano carattere generale e non specifico.

In caso di aggiornamento del PSC, il Coordinatore per l'esecuzione potrà chiedere alle imprese esecutrici l'aggiornamento del relativo POS. In occasione di revisioni del piano di sicurezza e coordinamento, il Coordinatore per l'esecuzione prenderà le iniziative necessarie per informare i responsabili di tutte le imprese esecutrici, interessate dalle modifiche, sul contenuto delle modifiche apportate.

### **Misure di coordinamento**

Dovranno essere realizzate le seguenti azioni di coordinamento, a cura del Coordinatore per l'esecuzione dei lavori:

- i rappresentanti per la sicurezza dei lavoratori delle imprese esecutrici saranno interpellati dal Coordinatore per l'esecuzione al fine di verificare l'attuazione di quanto previsto negli accordi tra le parti sociali al fine di realizzare il coordinamento tra gli stessi rappresentanti della sicurezza finalizzato al miglioramento della sicurezza in cantiere;

- ogniqualvolta l'andamento dei lavori lo richieda ed in particolare in occasione di fasi di lavoro critiche, il Coordinatore per l'esecuzione prenderà iniziative atte a stabilire la necessaria collaborazione fra i datori di lavoro, ivi compresi i lavoratori autonomi, nonché la loro reciproca informazione;
- prima dell'inizio dei lavori, il Coordinatore per l'esecuzione riunirà i responsabili dell'impresa affidataria e delle altre imprese esecutrici presenti ed illustrerà loro il contenuto del PSC e si accerterà della loro presa visione del PSC stesso, relativamente alle fasi lavorative di loro competenza;
- prima dell'inizio di fasi critiche di lavorazione, comportanti rischi particolari, le imprese esecutrici verranno riunite per chiarire i rispettivi ruoli e competenze.

### **Azioni di controllo**

Saranno eseguiti, da parte del Coordinatore per l'esecuzione, periodici sopralluoghi sul cantiere tesi ad accertare la corretta applicazione del PSC. Per ciascun sopralluogo verrà redatto un verbale controfirmato dal direttore tecnico del cantiere o dal preposto. Copia del verbale sarà depositata nell'ufficio del cantiere. Nel verbale saranno incluse disposizioni di dettaglio, relative alla sicurezza, anche a parziale modifica ed integrazione del PSC.

In caso di accertamento di inosservanze alle disposizioni degli articoli 94, 95 e 96 del D.Lgs. 81/08 e alle prescrizioni del piano di cui all'articolo 100 dello stesso D.Lgs., il Coordinatore per l'esecuzione,

dovrà segnalare al committente e al responsabile dei lavori, previa contestazione scritta alle imprese e ai lavoratori autonomi interessati, le inosservanze riscontrate, e dovrà proporre la sospensione dei lavori, l'allontanamento delle imprese o dei lavoratori autonomi dal cantiere, o la risoluzione del contratto. Nel caso in cui il committente o il responsabile dei lavori non adotti alcun provvedimento in merito alla segnalazione, senza fornire idonea motivazione, il coordinatore per l'esecuzione dà comunicazione dell'inadempienza alla azienda unità sanitaria locale e alla direzione provinciale del lavoro territorialmente competenti;

Se, nel corso del sopralluogo, il Coordinatore per l'esecuzione verificherà l'esistenza di una situazione di pericolo grave ed imminente, egli provvederà a:

- sospendere, in caso di pericolo grave e imminente, direttamente riscontrato, le singole lavorazioni fino alla verifica degli avvenuti adeguamenti effettuati dalle imprese interessate (art. 92, comma 1, lettera f), D.Lgs. 81/08.
- Subito dopo ne darà comunicazione al datore di lavoro o ai suoi rappresentanti e redigerà apposito verbale.
- La sospensione della lavorazione dovrà essere mantenuta fino al nulla osta del Coordinatore per l'esecuzione alla ripresa del lavoro, dopo avere constatato l'eliminazione della causa che l'ha determinata.

### **Principali documenti da tenere in cantiere:**

- Certificato di iscrizione alla Camera di Commercio delle imprese in subappalto – richiesta a cura del responsabile dei lavori;
- Copia del Registro infortuni (l'originale deve essere conservato in sede) – a cura di tutte le imprese;
- Copia del contratto di appalto e dell'eventuale sub-appalto;
- Copia della nomina del responsabile del servizio R.S.P.P., con diploma e curriculum – a cura di tutte le imprese e messa a disposizione del Responsabile dei Lavori e de C.S.E;
- Nomina del Medico competente e protocollo degli accertamenti sanitari preventivi e periodici per legge, accertamenti integrativi e dello stato di copertura vaccinale – a cura di tutte le imprese e messa a disposizione del Responsabile dei Lavori e de C.S.E;
- Copia della designazione degli addetti alla lotta antincendio per il cantiere e copia dell'attestato di formazione del designato;
- Copia della designazione degli addetti alla gestione del pronto soccorso e copia dell'attestato di formazione del designato;



- Copia dei verbali di avvenuta informazione e formazione specifica dei singoli lavoratori riguardante i rischi relativi alla mansione svolte - per aziende con dipendenti;
- Copia del verbale di nomina del R.L.S., o documento che attesta comunque l'informazione data ai dipendenti in merito al loro diritto di eleggere il R.L.S. - per aziende con dipendenti;
- Copia dell'attestato del corso di formazione svolto dal R.L.S. - per aziende con dipendenti;
- Documento di valutazione rischi (per le imprese con più di 10 addetti) o autocertificazione (per le aziende con meno di 10 addetti) - per aziende con dipendenti;
- Piano per la gestione delle emergenze (per i cantieri dove sono presenti più di 10 addetti) - per aziende con dipendenti;
- Nomina del Coordinatore per la progettazione e del Coordinatore per l'esecuzione dei lavori, nei casi previsti, a cura del committente o del Responsabile dei Lavori (art. 90, comma 3°, comma 4°, D.Lgs. 81/08);
- Copia certificazione "CE" di macchine ed attrezzature utensili in cantiere – a cura di tutte le imprese e messa a disposizione del Responsabile dei Lavori e de C.S.E;
- Copia Valutazione del rumore ai sensi del D.L. 277/91 – a cura di tutte le imprese e messa a disposizione del Responsabile dei Lavori e de C.S.E;
- Piano Operativo per la sicurezza – a cura di tutte le imprese e messa a disposizione del Responsabile dei Lavori e de C.S.E;
- Modello di gestione ed affidamento delle attrezzature – da compilare a cura dell'impresa appaltatrice durante i lavori e da consegnare al C.S.E.
- Piano di Sicurezza e Coordinamento (art. 100, D.Lgs. 81/08);
- Notifica preliminare all'A.S.L. effettuata dal committente o dal responsabile dei lavori (art. 99, D.Lgs. 81/08)

Il coordinatore in fase di progettazione  
Geom. Andrea Dorizza

.....

## 7. STIMA DEI COSTI DELLA SICUREZZA

### Stima analitica dei costi

La stima dei costi/oneri, come sotto riportata, è stata eseguita in modo analitico mediante computazione delle contromisure per la sicurezza necessarie all'applicazione di quanto previsto dal presente P.S.C. in relazione ai rischi individuati e sulla scorta di quanto richiesto dall'allegato XV del D.l.gs. 81/08.

L'importo risultante, pari a complessivi € 4.539,37 (quattromilacinquecentotrantanove/37), deve ritenersi non assoggettabile a contrattazione economica o ribasso nell'offerta dell'impresa appaltatrice, né la stessa potrà richiedere aumenti per qualsiasi motivazione o variante proposta dall'impresa stessa o anche dal Coordinatore per la sicurezza in fase esecutiva.

CODICE E.P.U.	DESCRIZIONE	U.M.	QUANTITA'	PREZZO UNITARIO IN EURO	IMPORTO IN EURO
S. 1.12.1.1	cancello carrabile realizzato con tubo tipo ponteggio, rivestito con rete metallica o lamiera grecata, in opera compreso i pilastri di sostegno per una altezza complessiva di m 2,00 peso indicativo 25 Kg/mq	cad.	6,00	115,00	690,00
S. 1.12.1.13	fornitura e posa in opera di recinzione realizzata con rete in plastica stampata sostenuta da ferri tondi diametro mm 20, infissi nel terreno a distanza di metri 1,00 con altezza fino a m 2,00, compreso il montaggio in opera e la successiva rimozione a lavori ultimati.	m	300,00	8,07	2.421,00
S. 1.12.2.8	Utilizzo di baracca dimensioni 240x270x240 (mq 6,48) attrezzata con servizi igienico-sanitari dotato di wc alla turca, un lavabo, un piatto doccia, boiler ed accessori, compresa manutenzione e pulizia, per i primi trenta giorni lavorativi	cad.	1,00	300,00	300,00
S. 1.12.2.9	Sovrapprezzo per ogni mese aggiuntivo voce precedente.	cad.	1,00	65,00	65,00
S. 4.1.1	Cassetta di pronto soccorso	cad.	1,00	55,78	55,78
S. 7.1.1	riunione di coordinamento fra i responsabili delle imprese operanti in cantiere e il coordinatore per l'esecuzione dei lavori, prevista all'inizio dei lavori e di ogni nuova fase lavorativa o introduzione di nuova impresa esecutrice. Costo medio (operaio qualificato, specializzato, Responsabile sicurezza).	ora	3,00	123,94	371,82



CODICE E.P.U.	DESCRIZIONE	U.M.	QUANTITA'	PREZZO UNITARIO IN EURO	IMPORTO IN EURO
analisi	operaio I livello ex specializzato	ora	10,00	31,76	317,60
S. 1.12.1.49	illuminazione mobile di recinzione o barriere o di segnali. Con lampade anche ad intermittenza, alimentate a batteria con autonomia non inferiore a 16 ore di funzionamento continuo. Nolo ( n 5x2 mesi)	cad.	10,00	1,72	17,20
S. 1.12.1.29	Cartello segnalatore in lamiera metallica (misure varie: inizio e fine cantiere – lavori in corso – limiti di velocità – strada chiusa – uscita autocarri, ecc.). Fornitura e posa per la durata del cantiere.	cad.	16,00	13,00	208,00
S.4.1.2	Pacchetto di medicazione con contenuti indicati all'art. 29 DPR 303/56 e art. 1 D-M. 28/07/1958	cad.	3,00	15,49	46,47
S.4.7.1.	Nolo di estintore portatile a polvere omologato di kg 9, compresa la manutenzione periodica prevista per legge. Costo per tutta la durata dei lavori.	cad.	3,00	15,50	46,50
	<u>sommano per oneri di sicurezza</u>				4.539,37

Il coordinatore in fase di progettazione  
Geom. Andrea Dorizza

  
.....

## **8. ALLEGATI**

- Diagramma di Gantt.
- Planimetrie del sito oggetto d'intervento.



Per ricevuta:

Data

IL COMMITTENTE

A handwritten signature in blue ink, consisting of a vertical line followed by a series of loops and a long horizontal stroke.







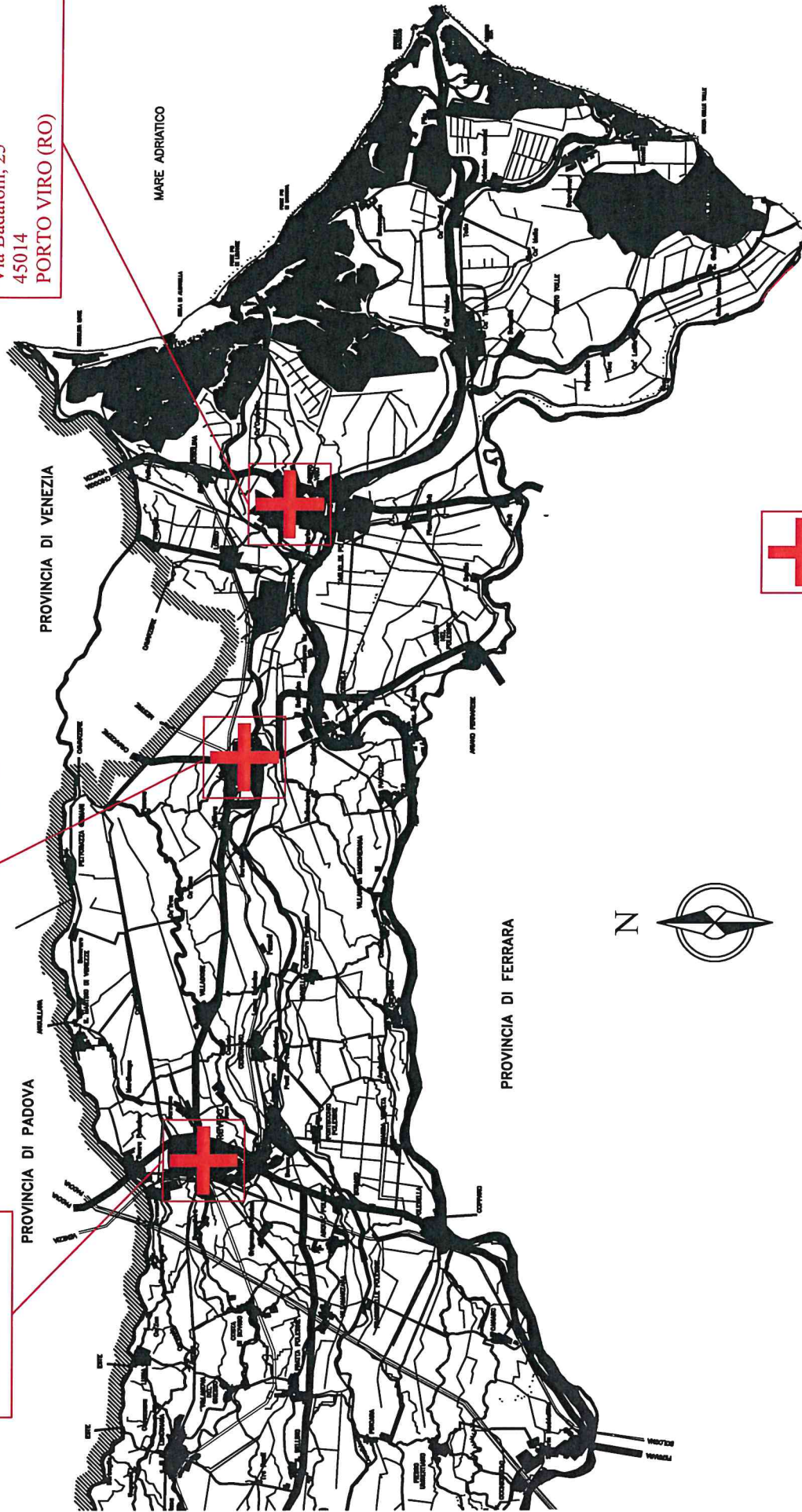




OSPEDALE CIVILE  
Viale Tre Martiri, 140  
45100  
ROVIGO

OSPEDALE CIVILE  
Piazza degli Etruschi  
45011  
ADRIA (RO)

CASA DI CURA  
"MADONNA DELLA SALUTE"  
Via Badaloni, 25  
45014  
PORTO VIRO (RO)



OSPEDALE DEL DELTA  
Via Valle Oppio, 2  
44023  
Lagosanto (FE)







